

П Р И В А Т Н Е П І Д П Р И Є М С Т В О

## „АУДИТОРСЬКА ФІРМА „ЗАХІДАУДИТ”

46024, Україна, м. Тернопіль, вул. Генерала Тарнавського, 23 прим.71

тел./факс: +38 0352 511941; www.zahidaudit.te.ua; e-mail: zahidaudit@ukr.net

код ЄДРПОУ 33539238; п/р 26004000110621 в філії ПАТ "Укресімбанк" у м. Тернополі, МФО 338879

### ВИСНОВОК (ЗВІТ) НЕЗАЛЕЖНОГО АУДИТОРА

про річну фінансову звітність

Державного підприємства «Тернопільський науково-дослідний та проектний інститут землеустрою» за рік, що закінчився 31 грудня 2016 року

#### Адресат

Керівництво ДП «Тернопільський науково-дослідний та проектний інститут землеустрою».

Ми провели аудит фінансової звітності ДП «Тернопільський науково-дослідний та проектний інститут землеустрою», що додається, яка включає баланс (звіт про фінансовий стан) станом на 31 грудня 2016 р., звіт про фінансові результати (звіт про сукупний дохід), звіт про рух грошових коштів та звіт про власний капітал за рік, що закінчився на зазначену дату, стислий виклад суттєвих облікових політик та інші пояснювальні примітки.

#### Основні відомості про підприємство:

<b>Повна назва</b>	Державне підприємство «Тернопільський науково-дослідний та проектний інститут землеустрою»
<b>Код за ЄДРПОУ</b>	00485517
<b>Місце знаходження за КОАТУУ</b>	46002, Україна, м. Тернопіль, вул. Лисенка, буд. 20А 6110100000
<b>Телефон (факс)</b>	(352) 235209
<b>Види діяльності за КВЕД</b>	72.19 Дослідження й експериментальні розробки у сфері інших природничих і технічних наук
<b>Дані про державну реєстрацію юридичної особи:</b>	
<b>Дата</b>	04.11.2003 року
<b>Дата внесення змін до установчих документів</b>	06.07.2015 року
<b>Ліцензія на проведення робіт із землеустрою, землеоціночних робіт:</b>	
<b>дата рішення</b>	28.12.2011 року
<b>номер рішення</b>	332
<b>серія ліцензії</b>	АГ
<b>номер ліцензії</b>	579421
<b>термін дії</b>	Необмежений
<b>державний орган, що видає ліцензію</b>	Державне агентство земельних ресурсів України

<b>Чисельність працюючих</b>	37
<b>Банківська установа</b> (основний поточний рахунок)	№ 26006000083424 в ПАТ "Універсал Банк" МФО 322001
<b>Кількість відокремлених підрозділів</b>	0

### **Підстава для висловлення умовно-позитивної думки**

Підприємством не створено резерв сумнівних боргів відповідно до вимог Положення (стандарту) бухгалтерського обліку 10 «Дебіторська заборгованість», затвердженого Наказом Міністерства фінансів України від 8.10.1999 року за № 237 стосовно дебіторської заборгованості ТОВ «НВЦ «Вектор» в розмірі 56,7 тис. грн. за 2016 рік.

### **Аудиторська думка (висновок) щодо фінансової звітності підприємства**

На нашу думку, за винятком впливу питання, про яке йдеться у параграфі «Підстава для висловлення умовно-позитивної думки», фінансова звітність ДП «Тернопільський науково-дослідний та проектний інститут землеустрою» за рік, що закінчився 31 грудня 2016 р., відображає достовірно в усіх суттєвих аспектах фінансовий стан ДП «Тернопільський науково-дослідний та проектний інститут землеустрою», його фінансові результати і рух грошових коштів відповідно до Положень (стандартів) бухгалтерського обліку та чинного законодавства України.

### **Пояснювальний параграф**

Аудитори звертають увагу на заборгованість підприємства за розрахунками з бюджетом станом на 31.12.2016 року в сумі 525 тис. грн., переважна частина якої є простроченою. У зв'язку з цим існують значні ризики нарахування фінансових санкцій, які можуть значно погіршити фінансовий стан підприємства. Прострочення по податках виникло внаслідок невчасної сплати замовниками виконаних робіт (в основному – Головне управління Держгеокадастру у Тернопільській обл. – 1770,8 тис. грн.), по яких нараховані податкові зобов'язання з податку на додану вартість.

Аудитори не модифікували свою думку з даного питання, оскільки не мали можливості передбачити погашення вказаних заборгованостей протягом 12 місяців.

### **Звіт про інші правові та регуляторні вимоги**

*Відповідність розміру статутного капіталу установчим документам та вимогам законодавством*

Статутний капітал підприємства сформований згідно вимог чинного законодавства України та Статуту ДП «Тернопільський науково-дослідний та проектний інститут землеустрою».

У відповідності до Статуту підприємства, станом на 31.12.2016 року статутний капітал становить 339000 грн. (Триста тридцять дев'ять тисяч гривень 00 коп.).

Розмір статутного капіталу відповідає установчим документам ДП «Тернопільський науково-дослідний та проектний інститут землеустрою» та вимогам законодавства України.

Під час проведення аудиту подій після дати балансу, які не знайшли відображення у фінансовій звітності, проте можуть мати суттєвий вплив на фінансовий стан юридичної особи аудитором не виявлені.

Інших фактів та обставин, які можуть суттєво вплинути на діяльність юридичної особи в майбутньому не виявлено.

### **Інші елементи**

#### **Відомості про умови договору про проведення аудиту:**

Договір № 5ДП від 3 травня 2017 року.

#### **Опис перевіреної фінансової інформації:**

Ми провели аудит фінансових звітів ДП «Тернопільський науково-дослідний та проектний інститут землеустрою», що включають:

- фінансова звітність ДП «Тернопільський науково-дослідний та проектний інститут землеустрою», складена відповідно до Положень (стандартів) бухгалтерського обліку та чинного законодавства за 2016 рік у складі:
  - Баланс (Звіт про фінансовий стан) станом на 31.12.2016 року;
  - Звіт про фінансові результати (Звіт про сукупний дохід) за 2016 рік;
  - Звіт про рух грошових коштів за 2016 рік;
  - Звіт про власний капітал за 2016 рік;
  - Примітки до річної фінансової звітності за 2016 рік, стислий виклад суттєвих облікових політик та інші пояснювальні примітки.

Аудитором визначена прийнятність концептуальної основи фінансової звітності, яка застосована при складанні фінансової звітності. Фінансова звітність підготовлена управлінським персоналом відповідно до конкретної концептуальної основи фінансової звітності і яка охоплює Положення (стандарти) бухгалтерського обліку та правові вимоги, передбачені Законом України «Про бухгалтерський облік та фінансову звітність в Україні» від 16.07.1999 р. № 996 - XIV.

#### **Відповідальність управлінського персоналу за фінансову звітність**

Управлінський персонал несе відповідальність за складання і достовірне відображення цієї фінансової звітності відповідно до Положень (стандартів) бухгалтерського обліку та чинного законодавства України та за такий внутрішній контроль, який управлінський персонал визначає як необхідний для того, щоб забезпечити складання фінансової звітності, що не містить суттєвих викривлень унаслідок шахрайства або помилки.

#### **Відповідальність аудитора**

Нашою відповідальністю є висловлення думки щодо цієї фінансової та спеціальної звітності на основі результатів проведеного нами аудиту. Ми провели аудит відповідно до Міжнародних стандартів аудиту. Ці стандарти вимагають від нас дотримання відповідних етичних вимог, а також планування й виконання аудиту для отримання достатньої впевненості, що фінансова та спеціальна звітність не містить суттєвих викривлень.

Аудит передбачає виконання аудиторських процедур для отримання аудиторських доказів щодо сум і розкриттів у фінансовій та спеціальній звітності. Вибір процедур залежить від судження аудитора, включаючи оцінку ризиків суттєвих викривлень фінансової та спеціальної звітності внаслідок шахрайства або помилки.

Виконуючи оцінку цих ризиків, аудитор розглядає заходи внутрішнього контролю, що стосуються складання та достовірного подання суб'єктом господарювання фінансової та спеціальної звітності, з метою розробки аудиторських процедур, які відповідають обставинам, а не з метою висловлення думки щодо ефективності внутрішнього контролю суб'єкта господарювання. Аудит включає також оцінку відповідності використаних облікових політик, прийнятність облікових оцінок, виконаних управлінським персоналом, та загального подання фінансової та спеціальної звітності.

Ми вважаємо, що отримали достатні та прийнятні аудиторські докази для висловлення нашої думки.

### **Основні відомості про аудитора**

Найменування:

Приватне підприємство "Аудиторська фірма "Західаудит" (код ЄДРПОУ 33539238).

Місцезнаходження:

46024, Україна, м. Тернопіль, вул. Генерала Тарнавського, 23 прим.71;

тел./факс: +38 0352 511941; www.zahidaudit.te.ua; e-mail: zahidaudit@ukr.net

Свідоцтво про внесення до реєстру суб'єктів аудиторської діяльності: № 3620 від 30 червня 2005 року.

Свідоцтво про відповідність системи контролю якості: № 0243 згідно Рішення Аудиторської палати України № 249/5 від 26.04.2012 року.

Перелік аудиторських фірм, які відповідають критеріям для проведення обов'язкового аудиту: Рішення Аудиторської палати України № 255/1 від 06.09.2012 року.

Свідоцтво про включення до реєстру аудиторських фірм та аудиторів, які можуть проводити аудиторські перевірки фінансових установ № 0038, видане відповідно до розпорядження Нацкомфінпослуг від 04.07.2013 року № 2088 строком дії з 04.07.2013 по 23.04.2020 рр.

Аудитори, що брали участь в аудиторській перевірці:

Прізвище, ім'я, по-  
батькові

Салюк Богдан Євгенійович

<b>Сертифікат аудитора:</b>	
<b>Номер</b>	004506
<b>Серія</b>	A
<b>дата видачі</b>	26/01/2001
<b>термін дії до</b>	26/01/2020

**Дата аудиторського висновку**

25 травня 2017 року.

**Адреса аудитора**

46024, Україна, м. Тернопіль, вул. Генерала Тарнавського, 23, прим. 71.

**Директор ПП «Аудиторська фірма «Західаудит»****Аудитор**

Сертифікат аудитора

Серія А № 004506 від 26/01/2001



Салюк Б.Є.

Підприємство Державне підприємство "Тернопільський науково-дослідний та проектний інститут землеустрою" Дата (рік, місяць, число) за ЄДРПОУ

Територія ТЕРНОПІЛЬСЬКА за КОАТУУ 6110100000

Організаційно-правова форма господарювання Державне підприємство за КОПФГ 140

Вид економічної діяльності Дослідження й експериментальні розробки в галузі інших природничих і технічних наук за КВЕД 72.19

Середня кількість працівників 37

Адреса, телефон вулиця Лисенка, буд. 20А, м. ТЕРНОПІЛЬ, ТЕРНОПІЛЬСЬКА обл., 46002 252825

Одиниця виміру: тис. грн. без десяткового знака (окрім розділу IV Звіту про фінансові результати (Звіту про сукупний дохід) (форма № 2), грошові показники якого наводяться в гривнях з копійками)

Складено (зробити позначку "v" у відповідній клітинці):  
за положеннями (стандиртами) бухгалтерського обліку   
за міжнародними стандартами фінансової звітності

КОДИ		
2017	01	01
00485517		
6110100000		
140		
72.19		

Баланс (Звіт про фінансовий стан)

на 31 грудня 2016 р.

Форма №1 Код за ДКУД 1801001

А К Т И В	Код рядка	На початок звітного періоду	На кінець звітного періоду
1	2	3	4
<b>I. Необоротні активи</b>			
Нематеріальні активи	1000	449	455
первісна вартість	1001	534	543
накопичена амортизація	1002	85	88
Незавершені капітальні інвестиції	1005	-	-
Основні засоби	1010	949	905
первісна вартість	1011	3 194	3 256
знос	1012	2 245	2 351
Інвестиційна нерухомість	1015	-	-
Первісна вартість інвестиційної нерухомості	1016	-	-
Знос інвестиційної нерухомості	1017	-	-
Довгострокові біологічні активи	1020	-	-
Первісна вартість довгострокових біологічних активів	1021	-	-
накопичена амортизація довгострокових біологічних активів	1022	-	-
Довгострокові фінансові інвестиції:			
які обліковуються за методом участі в капіталі інших підприємств	1030	-	-
інші фінансові інвестиції	1035	-	-
Довгострокова дебіторська заборгованість	1040	-	-
Відстрочені податкові активи	1045	-	-
Гудвіл	1050	-	-
Відстрочені аквізиційні витрати	1060	-	-
Відстрочені кошти у централізованих страхових резервних фондах	1065	-	-
Інші необоротні активи	1090	-	-
<b>Всього за розділом I</b>	<b>1095</b>	<b>1 398</b>	<b>1 360</b>
<b>II. Оборотні активи</b>			
Матеріальні запаси	1100	98	122
Вироблені запаси	1101	98	122
Вироблене виробництво	1102	-	-
Вироблена продукція	1103	-	-
Товари	1104	-	-
Поточні біологічні активи	1110	-	-
Державні перестраховування	1115	-	-
Векселі одержані	1120	-	-
Дебіторська заборгованість за продукцію, товари, роботи, послуги	1125	2 514	2 185
Дебіторська заборгованість за розрахунками:			
за виданими авансами	1130	-	-
з бюджетом	1135	-	-
у тому числі з податку на прибуток	1136	-	-
Дебіторська заборгованість за розрахунками з нарахованих доходів	1140	-	-
Дебіторська заборгованість за розрахунками із внутрішніх розрахунків	1145	-	-
інші поточні дебіторська заборгованість	1155	157	162
Поточні фінансові інвестиції	1160	-	-
Гроші та їх еквіваленти	1165	7	15
Готівка	1166	-	-
Рахунки в банках	1167	7	15
Витрати майбутніх періодів	1170	1	1
Частка перестраховика у страхових резервах	1180	-	-
у тому числі в:			
резервах довгострокових зобов'язань	1181	-	-

резервах збитків або резервах належних виплат	1182	-	-
резервах незароблених премій	1183	-	-
інших страхових резервах	1184	-	-
Інші оборотні активи	1190	-	-
<b>Усього за розділом II</b>	<b>1195</b>	<b>2 777</b>	<b>2 485</b>
<b>III. Необоротні активи, утримувані для продажу, та групи вибуття</b>	<b>1200</b>	-	-
<b>Баланс</b>	<b>1300</b>	<b>4 175</b>	<b>3 845</b>

Пасив	Код рядка	На початок звітного періоду	На кінець звітного періоду
1	2	3	4
<b>I. Власний капітал</b>			
Зареєстрований (пайовий) капітал	1400	339	339
Внески до незареєстрованого статутного капіталу	1401	-	-
Капітал у дооцінках	1405	-	-
Додатковий капітал	1410	707	707
Емісійний дохід	1411	-	-
Накопичені курсові різниці	1412	-	-
Резервний капітал	1415	-	-
Нерозподілений прибуток (непокритий збиток)	1420	973	968
Неоплачений капітал	1425	( - )	( - )
Вилучений капітал	1430	( - )	( - )
Інші резерви	1435	-	-
<b>Усього за розділом I</b>	<b>1495</b>	<b>2 019</b>	<b>2 014</b>
<b>II. Довгострокові зобов'язання і забезпечення</b>			
Відстрочені податкові зобов'язання	1500	-	-
Пенсійні зобов'язання	1505	-	-
Довгострокові кредити банків	1510	-	-
Інші довгострокові зобов'язання	1515	-	-
Довгострокові забезпечення	1520	-	-
Довгострокові забезпечення витрат персоналу	1521	-	-
Цільове фінансування	1525	-	-
Благодійна допомога	1526	-	-
Страхові резерви	1530	-	-
у тому числі:	1531	-	-
резерв довгострокових зобов'язань			
резерв збитків або резерв належних виплат	1532	-	-
резерв незароблених премій	1533	-	-
інші страхові резерви	1534	-	-
Інвестиційні контракти	1535	-	-
Призовий фонд	1540	-	-
Резерв на виплату джек-поту	1545	-	-
<b>Усього за розділом II</b>	<b>1595</b>	-	-
<b>III. Поточні зобов'язання і забезпечення</b>			
Короткострокові кредити банків	1600	-	-
Векселі видані	1605	-	-
Поточна кредиторська заборгованість за:			
довгостроковими зобов'язаннями	1610	-	-
товари, роботи, послуги	1615	-	-
розрахунками з бюджетом	1620	533	525
у тому числі з податку на прибуток	1621	162	116
розрахунками зі страхування	1625	29	28
розрахунками з оплати праці	1630	652	513
Поточна кредиторська заборгованість за одержаними авансами	1635	90	75
Поточна кредиторська заборгованість за розрахунками з учасниками	1640	-	-
Поточна кредиторська заборгованість із внутрішніх розрахунків	1645	-	-
Поточна кредиторська заборгованість за страховою діяльністю	1650	-	-
Поточні забезпечення	1660	-	-
Доходи майбутніх періодів	1665	-	-
Відстрочені комісійні доходи від нерестраховиків	1670	-	-
Інші поточні зобов'язання	1690	852	690
<b>Усього за розділом III</b>	<b>1695</b>	<b>2 156</b>	<b>1 831</b>
<b>IV. Зобов'язання, пов'язані з необоротними активами, утримуваними для продажу, та групами вибуття</b>	<b>1700</b>	-	-
<b>V. Чиста вартість активів недержавного пенсійного фонду</b>	<b>1800</b>	-	-
<b>Баланс</b>	<b>1900</b>	<b>4 175</b>	<b>3 845</b>

Керівник

Шмігель Андрій Борисович

Головний бухгалтер

Доміницька Ольга Володимирівна

† Визначається в порядку, встановленому центральним органом виконавчої влади, що реалізує державну політику у сфері статистики.

КОДИ

2017 | 01 | 01

00485517

Дата (рік, місяць, число)

Підприємство Державне підприємство "Тернопільський науково-дослідний та проектний інститут землеустрою" за ЄДРПОУ  
(найменування)

Звіт про фінансові результати (Звіт про сукупний дохід)  
за Рік 2016 р.

Форма N2 Код за ДКУД 1801003

## I. ФІНАНСОВІ РЕЗУЛЬТАТИ

Стаття	Код рядка	За звітний період	За аналогічний період попереднього року
1	2	3	4
Чистий дохід від реалізації продукції (товарів, робіт, послуг)	2000	2 860	2 110
Чисті зароблені страхові премії	2010	-	-
<i>премії підписані, валова сума</i>	2011	-	-
<i>премії, передані у перестраховування</i>	2012	-	-
<i>зміна резерву незароблених премій, валова сума</i>	2013	-	-
<i>зміна частки перестраховиків у резерві незароблених премій</i>	2014	-	-
Собівартість реалізованої продукції (товарів, робіт, послуг)	2050	( 2 475 )	( 1 810 )
Чисті понесені збитки за страховими виплатами	2070	-	-
Валовні:			
прибуток	2090	385	300
збиток	2095	( - )	( - )
Дохід (витрати) від зміни у резервах довгострокових зобов'язань	2105	-	-
Дохід (витрати) від зміни інших страхових резервів	2110	-	-
<i>зміна інших страхових резервів, валова сума</i>	2111	-	-
<i>зміна частки перестраховиків в інших страхових резервах</i>	2112	-	-
Інші операційні доходи	2120	245	164
у тому числі:	2121	-	-
<i>дохід від зміни вартості активів, які оцінюються за справедливою вартістю</i>			
<i>дохід від первісного визнання біологічних активів і сільськогосподарської продукції</i>	2122	-	-
<i>дохід від використання коштів, вивільнених від оподаткування</i>	2123	-	-
Адміністративні витрати	2130	( 515 )	( 371 )
Витрати на збут	2150	( - )	( - )
Інші операційні витрати	2180	( 97 )	( 67 )
у тому числі:	2181	-	-
<i>витрати від зміни вартості активів, які оцінюються за справедливою вартістю</i>			
<i>витрати від первісного визнання біологічних активів і сільськогосподарської продукції</i>	2182	-	-
Фінансовий результат від операційної діяльності:			
прибуток	2190	18	26
збиток	2195	( - )	( - )
Доход від участі в капіталі	2200	-	-
Інші фінансові доходи	2220	-	-
Інші доходи	2240	-	-
у тому числі:	2241	-	-
<i>дохід від благодійної допомоги</i>			
Фінансові витрати	2250	( - )	( - )
Втрати від участі в капіталі	2255	( - )	( - )
Інші витрати	2270	( - )	( - )
Прибуток (збиток) від впливу інфляції на монетарні статті	2275	-	-



<b>Фінансовий результат до оподаткування:</b>			
прибуток	2290	18	26
збиток	2295	( - )	( - )
Витрати (дохід) з податку на прибуток	2300	(3)	(5)
Прибуток (збиток) від припиненої діяльності після оподаткування	2305	-	-
<b>Чистий фінансовий результат:</b>			
прибуток	2350	15	21
збиток	2355	( - )	( - )

## II. СУКУПНИЙ ДОХІД

Стаття	Код рядка	За звітний період	За аналогічний період попереднього року
1	2	3	4
Дооцінка (уцінка) необоротних активів	2400	-	-
Дооцінка (уцінка) фінансових інструментів	2405	-	-
Накопичені курсові різниці	2410	-	-
Частка іншого сукупного доходу асоційованих та спільних підприємств	2415	-	-
Інший сукупний дохід	2445	-	-
<b>Інший сукупний дохід до оподаткування</b>	<b>2450</b>	-	-
Податок на прибуток, пов'язаний з іншим сукупним доходом	2455	-	-
<b>Інший сукупний дохід після оподаткування</b>	<b>2460</b>	-	-
<b>Сукупний дохід (сума рядків 2350, 2355 та 2460)</b>	<b>2465</b>	<b>15</b>	<b>21</b>

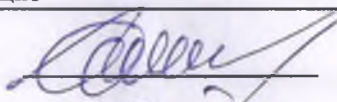
## III. ЕЛЕМЕНТИ ОПЕРАЦІЙНИХ ВИТРАТ

Назва статті	Код рядка	За звітний період	За аналогічний період попереднього року
1	2	3	4
Матеріальні затрати	2500	761	525
Витрати на оплату праці	2505	1 598	977
Відрахування на соціальні заходи	2510	338	344
Амортизація	2515	109	140
Інші операційні витрати	2520	281	262
<b>Разом</b>	<b>2550</b>	<b>3 087</b>	<b>2 248</b>

## IV. РОЗРАХУНОК ПОКАЗНИКІВ ПРИБУТКОВОСТІ АКЦІЙ

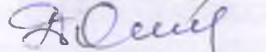
Назва статті	Код рядка	За звітний період	За аналогічний період попереднього року
1	2	3	4
Середньорічна кількість простих акцій	2600	-	-
Скоригована середньорічна кількість простих акцій	2605	-	-
Чистий прибуток (збиток) на одну просту акцію	2610	-	-
Скоригований чистий прибуток (збиток) на одну просту акцію	2615	-	-
Дивіденди на одну просту акцію	2650	-	-

Керівник



Шмігель Андрій Борисович

Головний бухгалтер



Доміницька Ольга Володимирівна

Підприємств

I. Рух

Надох

Реалізац

Поверня

у тому ч

Цільово

Надох

Надох

Надох

Надох

поточн

Надох

Надох

Надох

винагор

Надох

Надох

Інш н

Витрач

Товарів

Прац

Відраху

Зобов'яз

Витрач

Витрач

вартіст

Витрач

Витрач

Витрач

Витрач

Витрач

Витрач

Витрач

Витрач

Інш в

Чистий

II. Ру

Надох

фінанс

необор

Надох

відсот

дивиден

Надох

Надох

Надох

іншої

Інш н

ння додатк

26

(5)

21

алогічний

еріод

реднього

року

4

-

-

-

-

-

-

21

алогічний

еріод

реднього

року

4

525

977

344

140

262

2 248

аналогічний

еріод

реднього

року

4

-

-

-

-

-

-

Підприємство Державне підприємство "Тернопільський науково-дослідний та проектний інститут за ЄДРПОУ землеустрою"

(найменування)

Дата (рік, місяць, число)

КОДИ		
2017	01	01
00485517		

**Звіт про рух грошових коштів (за прямим методом)  
за Рік 2016 р.**

Форма N3 Код за ДКУД 1801004

Стаття	Код	За звітний період	За аналогічний період попереднього року
1	2	3	4
<b>I. Рух коштів у результаті операційної діяльності</b>			
Надходження від:			
Реалізації продукції (товарів, робіт, послуг)	3000	3 754	2 962
Повернення податків і зборів	3005	-	-
у тому числі податку на додану вартість	3006	-	-
Цільового фінансування	3010	-	-
Надходження від отримання субсидій, дотацій	3011	-	-
Надходження авансів від покупців і замовників	3015	63	90
Надходження від повернення авансів	3020	-	-
Надходження від відсотків за залишками коштів на поточних рахунках	3025	-	-
Надходження від боржників неустойки (штрафів, пені)	3035	-	-
Надходження від операційної оренди	3040	45	34
Надходження від отримання роялті, авторських винагород	3045	-	-
Надходження від страхових премій	3050	-	-
Надходження фінансових установ від повернення позик	3055	-	-
Інші надходження	3095	200	130
Витрачання на оплату:			
Товарів (робіт, послуг)	3100	( 1 181 )	( 930 )
Праці	3105	( 1 429 )	( 1 230 )
Відрахувань на соціальні заходи	3110	( 344 )	( 409 )
Зобов'язань з податків і зборів	3115	( 972 )	( 590 )
Витрачання на оплату зобов'язань з податку на прибуток	3116	( 46 )	( - )
Витрачання на оплату зобов'язань з податку на додану вартість	3117	( 608 )	( 443 )
Витрачання на оплату зобов'язань з інших податків і зборів	3118	( 318 )	( 147 )
Витрачання на оплату авансів	3135	( - )	( - )
Витрачання на оплату повернення авансів	3140	( - )	( - )
Витрачання на оплату цільових внесків	3145	( - )	( - )
Витрачання на оплату зобов'язань за страховими контрактами	3150	( - )	( - )
Витрачання фінансових установ на надання позик	3155	( - )	( - )
Інші витрачання	3190	( 57 )	( 76 )
<b>Чистий рух коштів від операційної діяльності</b>	<b>3195</b>	<b>79</b>	<b>-19</b>
<b>II. Рух коштів у результаті інвестиційної діяльності</b>			
Надходження від реалізації:			
фінансових інвестицій	3200	-	-
необоротних активів	3205	-	-
Надходження від отриманих:			
відсотків	3215	-	-
дивідендів	3220	-	-
Надходження від деривативів	3225	-	-
Надходження від погашення позик	3230	-	-
Надходження від вибуття дочірнього підприємства та іншої господарської одиниці	3235	-	-
Інші надходження	3250	-	-

Витрачання на придбання: фінансових інвестицій	3255	( - )	( - )
необоротних активів	3260	( - )	( - )
Виплати за деривативами	3270	( - )	( - )
Витрачання на надання позик	3275	( - )	( - )
Витрачання на придбання дочірнього підприємства та іншої господарської одиниці	3280	-	-
Інші платежі	3290	( 71 )	( 4 )
<b>Чистий рух коштів від інвестиційної діяльності</b>	<b>3295</b>	<b>-71</b>	<b>-4</b>
<b>III. Рух коштів у результаті фінансової діяльності</b>			
Надходження від: Власного капіталу	3300	-	-
Отримання позик	3305	-	-
Надходження від продажу частки в дочірньому підприємстві	3310	-	-
Інші надходження	3340	-	-
Витрачання на: Викуп власних акцій	3345	( - )	( - )
Погашення позик	3350	-	-
Сплату дивідендів	3355	( - )	( - )
Витрачання на сплату відсотків	3360	( - )	( - )
Витрачання на сплату заборгованості з фінансової оренди	3365	( - )	( - )
Витрачання на придбання частки в дочірньому підприємстві	3370	( - )	( - )
Витрачання на виплати неконтрольованим часткам у дочірніх підприємствах	3375	( - )	( - )
Інші платежі	3390	( - )	( - )
<b>Чистий рух коштів від фінансової діяльності</b>	<b>3395</b>	<b>-</b>	<b>-</b>
<b>Чистий рух грошових коштів за звітний період</b>	<b>3400</b>	<b>8</b>	<b>-23</b>
Залишок коштів на початок року	3405	7	30
Вплив зміни валютних курсів на залишок коштів	3410	-	-
<b>Залишок коштів на кінець року</b>	<b>3415</b>	<b>15</b>	<b>7</b>

Керівник

Шмігель Андрій Борисович

Головний бухгалтер

Доміницька Ольга Володимирівна





1	2	3	4	5	6	7	8	9	10
Сума чистого прибутку на матеріальне заохочення	4225	-	-	-	-	-	-	-	-
<b>Внески учасників:</b> Внески до капіталу	4240	-	-	-	-	-	-	-	-
Погашення заборгованості з капіталу	4245	-	-	-	-	-	-	-	-
<b>Вилучення капіталу:</b> Викуп акцій (часток)	4260	-	-	-	-	-	-	-	-
Перепродаж викуплених акцій (часток)	4265	-	-	-	-	-	-	-	-
Анулювання викуплених акцій (часток)	4270	-	-	-	-	-	-	-	-
Вилучення частки в капіталі	4275	-	-	-	-	-	-	-	-
Зменшення номінальної вартості акцій	4280	-	-	-	-	-	-	-	-
Інші зміни в капіталі	4290	-	-	-	-	(9)	-	-	(9)
Придбання (продаж) неконтрольованої частки в дочірньому підприємстві	4291	-	-	-	-	-	-	-	-
<b>Разом змін у капіталі</b>	<b>4295</b>	-	-	-	-	(5)	-	-	(5)
<b>Залишок на кінець року</b>	<b>4300</b>	339	-	707	-	968	-	-	2 014

Керівник

Шмігель Андрій Борисович

Головний бухгалтер

Доміницька Ольга Володимирівна



ЗАТВЕРДЖЕНО

Наказ Міністерства фінансів України

29.11.2000 N 302 (у редакції наказу Міністерства фінансів України

від 28.10.2003 N 602)

Підприємство Державне підприємство "Тернопільський науково-дослідний та проектний інститут землеустрою"  
 Територія ТЕРНОПІЛЬСЬКА  
 Орган державного управління Державна служба геодезії, картографії та кадастру  
 Організаційно-правова форма господарювання Державне підприємство  
 Вид економічної діяльності Дослідження й експериментальні розробки в галузі інших природничих і технічних наук  
 Одиниця виміру: тис.грн.

Дата (рік, місяць, число)

за ЄДРПОУ

за КОАТУУ

за СПОДУ

за КОПФГ

за КВЕД

Коди		
2016	12	31
00485517		
6110100000		
1078		
140		
72.19		

## ПРИМІТКИ ДО РІЧНОЇ ФІНАНСОВОЇ ЗВІТНОСТІ

за 2016 рік

Форма №5

Код за ДКУД

1801008

## I. Нематеріальні активи

Групи нематеріальних активів	Код рядка	Залишок на початок року		Надійшло за рік	Переоцінка (дооцінка +, уцінка -)		Вибуло за рік		Нараховано амортизації за рік	Втрати від зменшення корисності за рік	Інші зміни за рік		Залишок на кінець року	
		первісна (переоцінена) вартість	накопичена амортизація		первісної (переоціненої) вартості	накопиченої амортизації	первісна (переоцінена) вартість	накопичена амортизація			первісної (переоціненої) вартості	накопиченої амортизації	первісна (переоцінена) вартість	накопичена амортизація
1	2	3	4	5	6	7	8	9	10	11	12	13	14	15
Права користування природними ресурсами	010	436	-	-	-	-	-	-	-	-	-	-	436	-
Права користування майном	020	-	-	-	-	-	-	-	-	-	-	-	-	-
Права на комерційні позначення	030	-	-	-	-	-	-	-	-	-	-	-	-	-
Права на об'єкти промислової власності	040	-	-	-	-	-	-	-	-	-	-	-	-	-
Авторське право та суміжні з ним права	050	-	-	-	-	-	-	-	-	-	-	-	-	-
	060	-	-	-	-	-	-	-	-	-	-	-	-	-
Інші нематеріальні активи	070	98	85	9	-	-	-	-	3	-	-	-	107	-
Разом	080	534	85	9	-	-	-	-	3	-	-	-	543	-
Гудвіл	090	-	-	-	-	-	-	-	-	-	-	-	-	-

Із рядка 080 графа 14 вартість нематеріальних активів, щодо яких існує обмеження права власності (081) -

вартість оформлених у заставу нематеріальних активів (082) -

вартість створених підприємством нематеріальних активів (083) -

Із рядка 080 графа 5 вартість нематеріальних активів, отриманих за рахунок цільових асигнувань (084) -

Із рядка 080 графа 15 накопичена амортизація нематеріальних активів, щодо яких існує обмеження права власності (085) -

**II. Основні засоби**

Групи основних засобів	Код рядка	Залишок на початок року		Надійшло за рік	Переоцінка (дооцінка +, уцінка -)		Вибуло за рік		Нараховано амортизації за рік	Вірати від зменшення корисності	Інші зміни за рік		Залишок на кінець року		у тому числі			
		первісна (переоцінена) вартість	знос		первісної (переоціненої) вартості	зносу	первісна (переоцінена) вартість	знос			первісної (переоціненої) вартості	знос	одержані за фінансовою орендою		передані в оперативну оренду			
													первісна (переоцінена) вартість	знос	первісна (переоцінена) вартість	знос		
1	2	3	4	5	6	7	8	9	10	11	12	13	14	15	16	17	18	19
Земельні ділянки	100	-	-	-	-	-	-	-	-	-	-	-	-	-	-	-	-	-
Інвестиційна нерухомість	105	-	-	-	-	-	-	-	-	-	-	-	-	-	-	-	-	-
Капітальні витрати на поліпшення земель	110	-	-	-	-	-	-	-	-	-	-	-	-	-	-	-	-	-
Будинки, споруди та передавальні пристрої	120	1643	825	33	-	-	-	-	43	-	-	-	1676	868	-	-	-	-
Машини та обладнання	130	879	788	9	-	-	-	-	47	-	-	-	888	835	-	-	-	-
Транспортні засоби	140	230	222	10	-	-	-	-	6	-	-	-	240	228	-	-	-	-
Інструменти, прилади, інвентар (меблі)	150	258	256	-	-	-	-	-	-	-	-	-	258	256	-	-	-	-
Тварини	160	-	-	-	-	-	-	-	-	-	-	-	-	-	-	-	-	-
Багаторічні насадження	170	-	-	-	-	-	-	-	-	-	-	-	-	-	-	-	-	-
Інші основні засоби	180	5	1	-	-	-	-	-	-	-	-	-	5	1	-	-	-	-
Бібліотечні фонди	190	-	-	-	-	-	-	-	-	-	-	-	-	-	-	-	-	-
Малоцінні необоротні матеріальні активи	200	179	153	10	-	-	-	-	10	-	-	-	189	163	-	-	-	-
Тимчасові (нетитульні) споруди	210	-	-	-	-	-	-	-	-	-	-	-	-	-	-	-	-	-
Природні ресурси	220	-	-	-	-	-	-	-	-	-	-	-	-	-	-	-	-	-
Інвентарна тара	230	-	-	-	-	-	-	-	-	-	-	-	-	-	-	-	-	-
Предмети прокату	240	-	-	-	-	-	-	-	-	-	-	-	-	-	-	-	-	-
Інші необоротні матеріальні активи	250	-	-	-	-	-	-	-	-	-	-	-	-	-	-	-	-	-
<b>Разом</b>	<b>260</b>	<b>3194</b>	<b>2245</b>	<b>62</b>	<b>-</b>	<b>-</b>	<b>-</b>	<b>-</b>	<b>106</b>	<b>-</b>	<b>-</b>	<b>-</b>	<b>3256</b>	<b>2351</b>	<b>-</b>	<b>-</b>	<b>-</b>	<b>-</b>

- Із рядка 260 графа 14 вартість основних засобів, щодо яких існують передбачені чинним законодавством обмеження права власності (261) \_\_\_\_\_
- вартість оформлених у заставу основних засобів (262) \_\_\_\_\_
- залишкова вартість основних засобів, що тимчасово не використовуються (консервація, реконструкція тощо) (263) \_\_\_\_\_
- первісна (переоцінена) вартість повністю амортизованих основних засобів (264) \_\_\_\_\_
- основні засоби орендованих цілісних майнових комплексів (2641) \_\_\_\_\_
- Із рядка 260 графа 8 вартість основних засобів, призначених для продажу (265) \_\_\_\_\_
- залишкова вартість основних засобів, утрачених унаслідок надзвичайних подій (2651) \_\_\_\_\_
- Із рядка 260 графа 5 вартість основних засобів, придбаних за рахунок цільового фінансування (266) \_\_\_\_\_
- Вартість основних засобів, що взяті в операційну оренду (267) \_\_\_\_\_
- Із рядка 260 графа 15 знос основних засобів, щодо яких існують обмеження права власності (268) \_\_\_\_\_
- (269) \_\_\_\_\_

### III. Капітальні інвестиції

Найменування показника	Код рядка	За рік	На кінець року
1	2	3	4
Капітальне будівництво	280	-	-
Придбання (виготовлення) основних засобів	290	7	-
Придбання (виготовлення) інших необоротних матеріальних активів	300	10	-
Придбання (створення) нематеріальних активів	310	9	-
Придбання (вирощування) довгострокових біологічних активів	320	-	-
Інші	330	45	-
Разом	340	71	-

Із рядка 340 графа 3 капітальні інвестиції в інвестиційну нерухомість

(341)

фінансові витрати, включені до капітальних інвестицій

(342)

### IV. Фінансові інвестиції

Найменування показника	Код рядка	За рік	На кінець року	
			довгострокові	поточні
1	2	3	4	5
<b>А. Фінансові інвестиції за методом участі в капіталі в:</b>				
асоційовані підприємства	350	-	-	-
дочірні підприємства	360	-	-	-
спільну діяльність	370	-	-	-
<b>Б. Інші фінансові інвестиції в:</b>				
частки і паї у статутному капіталі інших підприємств	380	-	-	-
акції	390	-	-	-
облігації	400	-	-	-
інші	410	-	-	-
Разом (розд. А + розд. Б)	420	-	-	-

З рядка 1035 гр. 4 Балансу (Звіт про фінансовий стан)

Інші довгострокові фінансові інвестиції відображені:

за собівартістю (421) -  
за справедливою вартістю (422) -  
за амортизованою собівартістю (423) -

З рядка 1160 гр. 4 Балансу (Звіт про фінансовий стан)

Поточні фінансові інвестиції відображені:

за собівартістю (424) -  
за справедливою вартістю (425) -  
за амортизованою собівартістю (426) -

Із рядка 260 графа 5 вартість основних засобів, придбаних за рахунок цільового фінансування вартість основних засобів, утриманих унаслідок нагнітаних подій

Із рядка 260 графа 5 вартість основних засобів, що взяті в операційну оренду

Із рядка 260 графа 15 за основних засобів, щодо яких існують обмеження права власності

(2651)  
(266)  
(267)  
(268)  
(269)



## V. Доходи і витрати

Найменування показника	Код рядка	Доходи	Витрати
1	2	3	4
<b>А. Інші операційні доходи і витрати</b>			
Операційна оренда активів	440	245	97
Операційна курсова різниця	450	-	-
Реалізація інших оборотних активів	460	-	-
Штрафи, пені, неустойки	470	-	-
Утримання об'єктів житлово-комунального і соціально-культурного призначення	480	-	-
Інші операційні доходи і витрати	490	-	-
у тому числі: відрахування до резерву сумнівних боргів	491	X	-
непродуктивні витрати і втрати	492	X	-
<b>Б. Доходи і витрати від участі в капіталі за інвестиціями в:</b>			
асоційовані підприємства	500	-	-
дочірні підприємства	510	-	-
спільну діяльність	520	-	-
<b>В. Інші фінансові доходи і витрати</b>			
Дивіденди	530	-	X
Проценти	540	X	-
Фінансова оренда активів	550	-	-
Інші фінансові доходи і витрати	560	-	-
<b>Г. Інші доходи і витрати</b>			
Реалізація фінансових інвестицій	570	-	-
Доходи від об'єднання підприємств	580	-	-
Результат оцінки корисності	590	-	-
Неопераційна курсова різниця	600	-	-
Безоплатно одержані активи	610	-	X
Списання необоротних активів	620	X	-
Інші доходи і витрати	630	-	-

Товарообмінні (бартерні) операції з продукцією (товарами, роботами, послугами)  
 Частка доходу від реалізації продукції (товарів, робіт, послуг) за товарообмінними  
 (бартерними) контрактами з пов'язаними сторонами  
 Із рядків 540-560 гр. 4 фінансові витрати, уключені до собівартості активів

(631) - \_\_\_\_\_  
 (632) - \_\_\_\_\_ %  
 (633) - \_\_\_\_\_

### VI. Грошові кошти

Найменування показника	Код рядка	На кінець року
1	2	3
Готівка	640	-
Поточний рахунок у банку	650	15
Інші рахунки в банку (акредитиви, чекові книжки)	660	-
Грошові кошти в дорозі	670	-
Еквіваленти грошових коштів	680	-
Разом	690	15

З рядка 1090 гр. 4 Балансу (Звіту про фінансовий стан) Грошові кошти, використання яких обмежено (691) - \_\_\_\_\_

### VII. Забезпечення і резерви

Види забезпечень і резервів	Код рядка	Залишок на початок року	Збільшення за звіт. рік		Використано у звітному році	Сторновано невикористану суму у звітному році	Сума очікуваного відшкодування витрат іншою стороною, що врахована при оцінці забезпечення	Залишок на кінець року
			нараховано (створено)	додаткові відрахування				
1	2	3	4	5	6	7	8	9
Забезпечення на виплату відпусток працівникам	710	-	-	-	-	-	-	-
Забезпечення наступних витрат на додаткове пенсійне забезпечення	720	-	-	-	-	-	-	-
Забезпечення наступних витрат на виконання гарантійних зобов'язань	730	-	-	-	-	-	-	-
Забезпечення наступних витрат на реструктуризацію	740	-	-	-	-	-	-	-
Забезпечення наступних витрат на виконання зобов'язань щодо обтяжливих контрактів	750	-	-	-	-	-	-	-
	760	-	-	-	-	-	-	-
	770	-	-	-	-	-	-	-
Резерв сумнівних боргів	775	-	-	-	-	-	-	-
Разом	780	-	-	-	-	-	-	-

### VIII. Запаси

Найменування показника	Код рядка	Балансова вартість на кінець року	Переоцінка за рік	
			збільшення чистої вартості реалізації *	уцінка
1	2	3	4	5
Сировина і матеріали	800	64	-	-
Купшбельні напівфабрикати та комплектуючі вироби	810	-	-	-
Паливо	820	2	-	-
Тара і тарні матеріали	830	-	-	-
Будівельні матеріали	840	-	-	-
Запасні частини	850	42	-	-
Матеріали сільськогосподарського призначення	860	-	-	-
Поточні біологічні активи	870	-	-	-
Малоцінні та швидкозношувані предмети	880	14	-	-
Незавершене виробництво	890	-	-	-
Готова продукція	900	-	-	-
Товари	910	-	-	-
<b>Разом</b>	<b>920</b>	<b>122</b>	<b>-</b>	<b>-</b>

Із рядка 920 графа 3 Балансова вартість запасів:

відображених за чистою вартістю реалізації

(921)

-

переданих у переробку

(922)

-

оформлених в заставу

(923)

-

переданих на комісію

(924)

-

Активи на відповідальному зберіганні (позабалансовий рахунок 02)

(925)

-

З рядка 1200 гр. 4 Балансу (Звіту про фінансовий стан) запаси, призначені для продажу

(926)

-

\* визначається за п. 28 Положення (стандарту) бухгалтерського обліку 9 "Запаси".

### IX. Дебіторська заборгованість

Найменування показника	Код рядка	Всього на кінець року	у т.ч. за строками непогашення		
			до 12 місяців	від 12 до 18 місяців	від 18 до 36 місяців
1	2	3	4	5	6
Дебіторська заборгованість за товари, роботи, послуги	940	2185	281	100	1804
Інша поточна дебіторська заборгованість	950	160	86	-	74

Списано у звітному році безнадійної дебіторської заборгованості

(951) - \_\_\_\_\_

Із рядків 940 і 950 графа 3 заборгованість з пов'язаними сторонами

(952) - \_\_\_\_\_

### X. Нестачі і втрати від псування цінностей

Найменування показника	Код рядка	Сума
1	2	3
Виявлено (списано) за рік нестачі і втрат	960	-
Визнано заборгованістю винних осіб у звітному році	970	-
Сума нестачі і втрат, остаточне рішення щодо винуватців, за якими на кінець року не прийнято (позабалансовий рахунок 072)	980	-

### XI. Будівельні контракти

Найменування показника	Код рядка	Сума
1	2	3
Дохід за будівельними контрактами за звітний рік	1110	-
Заборгованість на кінець звітного року:		
валова замовників	1120	-
валова замовникам	1130	-
з авансів отриманих	1140	-
Сума затриманих коштів на кінець року	1150	-
Вартість виконаних субпідрядниками робіт за незвернутими будівельними контрактами	1160	-

## XII. Податок на прибуток

Найменування показника	Код рядка	Сума
1	2	3
Поточний податок на прибуток	1210	3
Відстрочені податкові активи: на початок звітного року	1220	-
на кінець звітного року	1225	-
Відстрочені податкові зобов'язання: на початок звітного року	1230	-
на кінець звітного року	1235	-
Включено до Звіту про фінансові результати - усього	1240	3
у тому числі:		
поточний податок на прибуток	1241	3
зменшення (збільшення) відстрочених податкових активів	1242	-
збільшення (зменшення) відстрочених податкових зобов'язань	1243	-
Відображено у складі власного капіталу - усього	1250	-
у тому числі:		
поточний податок на прибуток	1251	-
зменшення (збільшення) відстрочених податкових активів	1252	-
збільшення (зменшення) відстрочених податкових зобов'язань	1253	-

## XIII. Використання амортизаційних відрахувань

Найменування показника	Код рядка	Сума
1	2	3
Нараховано за звітний рік	1300	109
Використано за рік - усього	1310	-
в тому числі на:		
будівництво об'єктів	1311	-
придбання (виготовлення) та поліпшення основних засобів	1312	-
з них машини та обладнання	1313	-
придбання (створення) нематеріальних активів	1314	-
погашення отриманих на капітальні інвестиції позик	1315	-
	1316	-
	1317	-

#### XIV. Біологічні активи

Групи біологічних активів	Код рядка	Обліковуються за первісною вартістю									Обліковуються за справедливою вартістю					
		залишок на початок року		надійшло за рік	вибуло за рік		нараховано амортизації за рік	втрати від зменшення корисності	вигоди від відновлення корисності	залишок на кінець року		залишок на початок року	надійшло за рік	залишок на кінець року	вибуло за рік	залишок на кінець року
		первісна вартість	накопичена амортизація		первісна вартість	накопичена амортизація				первісна вартість	накопичена амортизація					
1	2	3	4	5	6	7	8	9	10	11	12	13	14	15	16	17
Довгострокові біологічні активи – усього в тому числі:																
робоча худоба	1410	-	-	-	-	-	-	-	-	-	-	-	-	-	-	-
продуктивна худоба	1411	-	-	-	-	-	-	-	-	-	-	-	-	-	-	-
багаторічні насадження	1412	-	-	-	-	-	-	-	-	-	-	-	-	-	-	-
	1413	-	-	-	-	-	-	-	-	-	-	-	-	-	-	-
	1414	-	-	-	-	-	-	-	-	-	-	-	-	-	-	-
інші довгострокові біологічні активи	1415	-	-	-	-	-	-	-	-	-	-	-	-	-	-	-
Поточні біологічні активи – усього в тому числі:																
тварини на вирощуванні та відгодівлі	1420	-	x	-	-	x	x	-	-	-	x	-	-	-	-	-
біологічні активи в стані біологічних перетворень (крім тварин на вирощуванні та відгодівлі)	1421	-	x	-	-	x	x	-	-	-	x	-	-	-	-	-
	1422	-	x	-	-	x	x	-	-	-	x	-	-	-	-	-
	1423	-	x	-	-	x	x	-	-	-	x	-	-	-	-	-
інші поточні біологічні активи	1424	-	x	-	-	x	x	-	-	-	x	-	-	-	-	-
Разом	1430	-	-	-	-	-	-	-	-	-	-	-	-	-	-	-

Із рядка 1430 графа 5 і графа 14 вартість біологічних активів, приданих за роками обліку в формі угод

Із рядка 1430 графа 6 і графа 16 залишкова вартість довгострокових біологічних активів, обривена вартість поточних біологічних активів і справедлива вартість біологічних активів, утрачених унаслідок надзвичайних подій

Із рядка 1430 графа 11 і графа 17 балансова вартість біологічних активів, щодо яких діють законодавчі обмеження права власності

(1431) \_\_\_\_\_


(1432) \_\_\_\_\_

(1433) \_\_\_\_\_

**XV. Фінансові результати від первісного визнання та реалізації сільськогосподарської продукції та додаткових біологічних активів**

Найменування показника	Код рядка	Вартість первісного визнання	Витрати, пов'язані з біологічними перетвореннями	Результат від первісного визнання		Уцінка	Виручка від реалізації	Собівартість реалізації	Фінансовий результат (прибуток +, збиток -) від реалізації	
				дохід	витрати				реалізації	первісного визнання та реалізації
1	2	3	4	5	6	7	8	9	10	11
<b>Продукція та додаткові біологічні активи рослинництва - усього</b>	1500	-	-	-	( - )	-	-	-	-	-
у тому числі:										
зернові і зернобобові	1510	-	( - )	-	( - )	-	-	( - )	-	-
з них:										
пшениця	1511	-	( - )	-	( - )	-	-	( - )	-	-
соя	1512	-	( - )	-	( - )	-	-	( - )	-	-
соняшник	1513	-	( - )	-	( - )	-	-	( - )	-	-
ріпак	1514	-	( - )	-	( - )	-	-	( - )	-	-
цукрові буряки (фабричні)	1515	-	( - )	-	( - )	-	-	( - )	-	-
картопля	1516	-	( - )	-	( - )	-	-	( - )	-	-
плоди (зерняткові, кісточкові)	1517	-	( - )	-	( - )	-	-	( - )	-	-
інша продукція рослинництва	1518	-	( - )	-	( - )	-	-	( - )	-	-
додаткові біологічні активи рослинництва	1519	-	( - )	-	( - )	-	-	( - )	-	-
<b>Продукція та додаткові біологічні активи тваринництва - усього</b>	1520	-	( - )	-	( - )	-	-	( - )	-	-
у тому числі:										
приріст живої маси – усього	1530	-	( - )	-	( - )	-	-	( - )	-	-
з нього:										
великої рогатої худоби	1531	-	( - )	-	( - )	-	-	( - )	-	-
свиней	1532	-	( - )	-	( - )	-	-	( - )	-	-
молоко	1533	-	( - )	-	( - )	-	-	( - )	-	-
вовна	1534	-	( - )	-	( - )	-	-	( - )	-	-
яйця	1535	-	( - )	-	( - )	-	-	( - )	-	-
інша продукція тваринництва	1536	-	( - )	-	( - )	-	-	( - )	-	-
додаткові біологічні активи тваринництва	1537	-	( - )	-	( - )	-	-	( - )	-	-
продукція рибництва	1538	-	( - )	-	( - )	-	-	( - )	-	-
	1539	-	( - )	-	( - )	-	-	( - )	-	-
<b>Сільськогосподарська продукція та додаткові біологічні активи - разом</b>	1540	-	( - )	-	( - )	-	-	( - )	-	-

Керівник



*(Handwritten signature)*

Шмігель Андрій Борисович


Головний бухгалтер

*(Handwritten signature)*

Доміницька Ольга Володимирівна

Пронумеровано, прошнуровано та скріплено печаткою п'ятнадцять аркушів

Директор ПП АФ „Західаудит”

  
Салюк Б.Є.

