

**Аудиторська Фірма у формі Товариства з
Обмеженою Відповідальністю «Прайс-аудит»**

(свідоцтво про внесення до Реєстру суб'єктів аудиторської діяльності № 0721)

61003, Україна, м. Харків, пр. Московський 19/23,

☎ 731-60-71, 754-69-60, Факс. 754-69-35

E-mail: prais_audit@ukr.net www.prais-audit.ua

Т/р 26002000533547 в АТ «Універсал Банк» м. Київ, МФО 322001, код ЄДРПОУ 23456582

Звіт незалежного аудитора

**Щодо фінансової звітності ДЕРЖАВНОГО ПІДПРИЄМСТВА
"ХАРКІВСЬКИЙ НАУКОВО-ДОСЛІДНИЙ ТА ПРОЕКТНИЙ
ІНСТИТУТ ЗЕМЛЕУСТРОЮ"**

Станом на 31.12.2017 року

Харків 2018 р.

**Основні відомості про ДЕРЖАВНЕ ПІДПРИЄМСТВО
"ХАРКІВСЬКИЙ НАУКОВО-ДОСЛІДНИЙ ТА ПРОЕКТНИЙ ІНСТИТУТ
ЗЕМЛЕУСТРОЮ"**

Повне найменування	ДЕРЖАВНЕ ПІДПРИЄМСТВО "ХАРКІВСЬКИЙ НАУКОВО-ДОСЛІДНИЙ ТА ПРОЕКТНИЙ ІНСТИТУТ ЗЕМЛЕУСТРОЮ"
Скорочена назва	ДП "ХАРКІВСЬКИЙ ІНСТИТУТ ЗЕМЛЕУСТРОЮ"
Код ЄДРПОУ	00689237
Місцезнаходження:	61145, Харківська обл., місто Харків, ВУЛИЦЯ КОСМІЧНА, будинок 21
Організаційно-правова форма за КОПФГ	140 Державне Підприємство
Дата державної реєстрації:	Дата первинної реєстрації: 31.03.1992 Дата державної реєстрації: 10.11.2003 Дата запису: 21.05.2007 Номер запису: 1 480 120 0000 035935
Місце проведення останньої реєстрації	Департамент реєстрації Харківської міської ради
Дата заснування	ДЕРЖАВНЕ ПІДПРИЄМСТВО "ХАРКІВСЬКИЙ НАУКОВО-ДОСЛІДНИЙ ТА ПРОЕКТНИЙ ІНСТИТУТ ЗЕМЛЕУСТРОЮ" Статут Зареєстровано: дата реєстрації 27.01.2010 р. номер запису №14801050007035935 Статут Затверджено: Наказ Державного комітету України із земельних ресурсів № 689 від 22.12.2009р. Погоджено: Директором державного підприємства «Головний науково-дослідний та проектний інститут землеустрою» Зміни до статуту зареєстровано: Номер запису №14801050014035935 від 29.10.2012р Статут Затверджено: Наказ Держземагенства України № 344 від 20.07.2012р Зміни до статуту зареєстровано: зроблено запис 23.04.2015р року № запису 14801050017035935. Статут Затверджено: Наказом Державної служби України з питань геодезії, картографії та кадастру № 36 від 03.03.2015р. Зміни до статуту зареєстровано: зроблено запис 01.09.2015р року № запису 14801050018035935.

	Статут Затверджено: Наказом Державної служби України з питань геодезії, картографії та кадастру № 188 від 06.07.2015р.
Банківські установи, що обслуговують	ХГРУ «Приватбанк» п/р 26008060816879 МФО 351533
Електронна адреса	<i>institut@zemproekt.kharkov.ua</i>
Види діяльності за КВЕД-2010	68.31 Агентства нерухомості; 69.10 Діяльність у сфері права; 71.12 Діяльність у сфері інжинірингу, геології та геодезії, надання послуг технічного консультування в цих сферах; 72.19 Дослідження й експериментальні розробки у сфері інших природничих і технічних наук (основний); 74.90 Інша професійна, наукова та технічна діяльність, н. в. і. у.
Кількість працюючих в ДП "ХАРКІВСЬКИЙ ІНСТИТУТ ЗЕМЛЕУСТРОЮ" на 31.12.2017р.	36 осіб
Засновниками ДП "ХАРКІВСЬКИЙ ІНСТИТУТ ЗЕМЛЕУСТРОЮ" на 31.12.2017р. є:	ДЕРЖАВНА СЛУЖБА УКРАЇНИ З ПИТАНЬ ГЕОДЕЗІЇ, КАРТОГРАФІЇ ТА КАДАСТРУ Код ЄДРПОУ засновника: 39411771 Адреса засновника: 03680, м.Київ, Солом'янський район, ВУЛИЦЯ НАРОДНОГО ОПОЛЧЕННЯ, будинок 3 Розмір внеску до статутного фонду (грн.): 592000.00

На підставі Договору від 28.03.2018 року між Аудиторською фірмою «Прайс-аудит» та Державним Підприємством "Харківський науково-дослідний та проектний інститут землеустрою", (надалі по тексту Державне Підприємство) проведена аудиторська перевірка річної фінансової звітності станом на 31 грудня 2017 року.

Аудиторська перевірка здійснювалася відповідно до:

- Міжнародних стандартів аудиту (далі – МСА), прийнятих в Україні на підставі рішення АПУ від 04.05.2017 року № 344;
- Закону України «Про бухгалтерський облік та фінансову звітність в Україні» № 996-XIV від 16.07.1999 року, із змінами та доповненнями;
- Положення (стандарт) бухгалтерського обліку 1 «Загальні вимоги до фінансової звітності», затверджений Наказом Міністерства фінансів України від 31.03.99 № 87.

Аудиторська перевірка включає також оцінку застосованих принципів бухгалтерського обліку й суттєвих попередніх оцінок, здійснених управлінським персоналом, а також оцінку загального подання фінансових звітів.

Перевірку здійснювали:

1. Слісаренко А. Я. – аудитор, (сертифікат аудитора серії А № 004485 виданий на підставі рішення Аудиторської Палати України № 27 від 02.03.1995 року, термін дії сертифіката продовжено до 02.03.2019 року);
2. Колісников А.В – юрист;

Для перевірки надані наступні документи:

- Статутні документи;
- Наказ про облікову політику;
- Оборотно-сальдова відомість за січень – грудень 2017 року;
- Фінансова звітність за 2017 рік:
- Баланс (Звіт про фінансовий стан) станом на 31.12.2017 р.;
- Звіт про фінансові результати (Звіт про сукупний дохід) за 2017 рік;
- Звіт про власний капітал за 2017 рік;
- Звіт про рух грошових коштів (за прямим методом);
- Примітки до річної фінансової звітності
- Пояснювальну записку до Фінансової звітності;
- Документи первинного бухгалтерського обліку щодо формування доходів та витрат у бухгалтерському обліку за 2017 рік.
 - Документи первинного бухгалтерського обліку по руху грошових коштів на поточних рахунках за 2017 рік;
 - Господарські договори за 2017 рік;
 - Оборотні відомості по розрахунках з дебіторами та кредиторами, та первинні документи бухгалтерського обліку, які підтверджують здійснення операції (акти виконаних робіт) за 2017 рік.

Повний пакет фінансових звітів, які пройшли аудиторську перевірку, який складається із:

- Баланс (Звіт про фінансовий стан) станом на 31.12.2017 р.;
- Звіт про фінансові результати (Звіт про сукупний дохід) за 2017 рік);
- Звіт про власний капітал за 2017 рік;
- Звіт про рух грошових коштів (за прямим методом) за 2017 рік;
- Примітки до фінансової звітності 2017 року.

Керівництво Державного підприємства має відповідальність за підготовку фінансової звітності у відповідності до прийнятої концептуальної основи; За систему внутрішнього контролю, яку керівництво рахує за необхідність при виконанні фінансової звітності, а також за оцінку здатності непереривності діяльності Державного підприємства.

Метою складання **фінансової звітності** Державного підприємства є надання користувачам для прийняття рішень повної, правдивої та

неупередженої інформації про **фінансовий** стан, результати діяльності та рух коштів Державного підприємства у 2017 році.

Відповідальність аудитора:

Наша відповідальність складається в отриманні розумної впевненості в тому, що фінансова звітність не містить суттєвих перекручень і видати аудиторський звіт, який має нашу думку. Розумна впевненість являє собою високу впевненість у проведених аудиторських процедурах, але не є гарантією, того що аудит проведений за Міжнародними стандартами аудиту завжди виявить усі викривлення, при їх наявності. Аудитор стверджує, що отримані ним докази є достатніми та належними, мають підставу для висловлення думки.

Думка аудитора стосовно фінансової звітності:

Фінансова звітність відображає в усіх суттєвих аспектах фінансовий стан Державного підприємства станом на 31 грудня 2017 року.

Інформація, надана у фінансовій звітності доречна, порівнянна, надійна та зрозуміла.

Аудитор висловлює безумовно-позитивну думку.

Підстава для висловлення думки:

Аудиторська перевірка виконувалась у відповідності з Міжнародними стандартами аудиту та з кодексом етики професійних бухгалтерів. Ціллю аудиту було отримання розумної впевненості в тому, що фінансова звітність Державного підприємства не має фінансових викривлень, видати аудиторський звіт, в якому є аудиторська думка.

Фінансова звітність виконана згідно з концептуальною основою прийнятою у Державному підприємстві.

Концептуальними основами при складанні фінансової звітності Державного Підприємства були Національні Положення (Стандарти) бухгалтерського обліку.

У Державному Підприємстві організацію та ведення обліку, методологічні аспекти облікової політики регламентовано «Положенням про облікову політику» згідно з національними положеннями про бухгалтерський облік та фінансову звітність, яке затверджене керівником Державного Підприємства наказом 43 від 30.12.2015. Зазначене Положення розроблено відповідно до вимог Національних стандартів фінансової звітності та бухгалтерського обліку (П(С)БО).

Зміни в обліковій політиці протягом 2017 року не відбувалися. Бухгалтерський облік на підприємстві виконує бухгалтерія на чолі з

головним бухгалтером. Стан бухгалтерського обліку у Державному Підприємстві є задовільний. Бухгалтерський облік виконується за журнально - ордерною системою. Документи первинного обліку систематизовані до оборотних відомостей. Дані оборотних відомостей відображені у Головній книзі та у оборотній відомості по всіх рахунках, на підставі якої складається фінансова звітність. Бухгалтерський облік виконується за допомогою бухгалтерської програми 1 «С». Первинні документи бухгалтерського обліку оформлені згідно Закону про «Бухгалтерський облік та фінансову звітність в Україні» № 996-XIV від 16.07.1999.

Опис важливих аспектів облікової політики та інші примітки

Аудитор перевіряв документи первинного бухгалтерського обліку, які систематизовані до оборотних відомостей. В результаті перевірки аудитор засвідчив, що у Державному Підприємстві бухгалтерський облік виконується у відповідності до Закону України «Про бухгалтерський облік та фінансову звітність в Україні» від 16.07.1999 року № 996-XIV, та національних положень (стандартів) бухгалтерського обліку. На підставі Головної книги виконана фінансова звітність станом на 31 грудня 2017 року.

Аудитор розрахував сутність та аудиторський ризик і прийняв рішення щодо методів перевірки окремих статей фінансової звітності.

Управління та контроль за діяльністю Державного Підприємства здійснює згідно Статуту директор Державного Підприємства.

Аудиторами було перевірено статті балансу, які становлять більш 4% від валюти балансу, суцільним методом.

Суцільним методом перевірений облік основних засобів, облікованих у фінансовій звітності, залишкова вартість основних засобів на кінець 2017 року становить у сумі 10506,0 тисяч гривень. Первісна вартість складає на кінець звітного періоду 27677,0 тисяч гривень.

Знос основних засобів становить у сумі 17171,0 тисяч гривень. Аудитор проаналізував облік основних засобів. Надходження основних засобів у 2017 році не відбулося. Нарахований знос на основні засоби за 2017 рік становить 253,0 тис. грн.

Аудитор проаналізував знос на основні засоби. Процент зносу основних засобів складає 62 відсотків. Знос нараховується прямолінійним методом, комісія встановила ліквідаційну вартість об'єкту основного засобу – ліквідаційна вартість дорівнює нулю.

У 2017 році Державне підприємство провело дооцінку основних засобів на підставі Звітів про оцінку вартості майна, яка була проведена незалежним оцінювачем суб'єктом оціночної діяльності – фізичною особою-підприємцем

А.В.Дзюбаном. У звіті оцінщика відображена мета оцінки - для бухгалтерського обліку Була встановлена ринкова (оціночна) вартість нерухомого майна Підприємства (дата оцінки 30 червня 2017 року). Дооцінка відображена у бухгалтерському обліку. Сума дооцінки відображена у рядку Балансу 1405 (капітал у дооцінках) у сумі 10600,0 тис.грн.

Аналіз використання основних засобів у Державному Підприємстві показує, що не всі приміщення використовує Державне Підприємство у своїй діяльності. Для перевірки надані договори оренди. Договори оренди укладені у відповідності з діючим законодавством. Укладанню Договорів передувала оцінка нерухомості незалежними оцінювачами, у звітах яких відображена мета оцінки - для надання нерухомого майна у оренду. Дата оцінки 06 квітня 2017 року.

Але Державне підприємство продовжує враховувати у своїй фінансовій звітності, нежитлові приміщення, які юридично не належать Підприємству, а саме нежитлові приміщення підвалу №6а площею 93,1 кв.м., нежитлові приміщення 5-го поверху №№31а, 33а, 34а площею 86,9 кв.м. Є Постанова Харківського апеляційного Господарського суду від. 24.03.2014 року на цю тему. Підприємство провело дооцінку і цих приміщень.

Аналіз розрахунків у Державному підприємстві

У фінансовій звітності Державного Підприємства станом на 31 грудня 2017 року загальна сума дебіторської заборгованості відображена у повному обсязі, у відповідності до документів первинного бухгалтерського обліку.

Дебіторська заборгованість у фінансовій звітності відображена окремо, без взаємозаліків у сумі 338,0 тис. грн., з яких:

- дебіторська заборгованість за товари, роботи, послуги у сумі 102,0 тис. грн.;
- інша поточна дебіторська заборгованість в сумі 190,0 тис. грн.;
- заборгованість з бюджетом 43,0 тис. грн.;
- заборгованість за виданими авансами 42,0 тис. грн.

Відображена сума інших оборотних активів у сумі 160,0 тис. грн., це незареєстровані контрагентами суми податкових накладних.

Суцільним методом була проведена перевірка кредиторської заборгованості Державного Підприємства за товари, роботи, та послуги у сумі 1028,0 тис. грн. станом на 31 грудня 2017 року. Розбіжності з бухгалтерським обліком та фінансовою звітністю не встановлені.

Заборгованість за отриманими авансами станом на 31 грудня 2017 року у Державному Підприємстві складає 687,0 тис. грн. Розбіжності з бухгалтерським обліком та фінансовою звітністю з отриманих авансів не встановлені.

Заборгованість по заробітній платі та соціальним виплатам станом на 31 грудня 2017 року у Державному підприємстві - відсутня

Зобов'язання у фінансовій звітності відображені достовірно у повному обсязі. Зобов'язання у Балансі представлені без взаємозаліку.

Стан розрахунків Товариства із третіми особами в цілому підтверджується актами звіряння на систематичній основі в оперативному режимі та станом на дату складання звітності.

Крім того у Державному підприємстві виданий Наказ керівника від 07 лютого 2018 року №9 про проведення інвентаризації розрахунків кредиторської заборгованості кожний квартал. Для впевненості, що фінансова звітність не має перекручувань або інших негативних явищ, аудитор провів зовнішнє підтвердження дебіторської заборгованості, та кредиторської заборгованості. Розбіжностей з обліком Державного підприємства не встановлені.

Суцільним методом проведена перевірка руху грошових коштів на поточному рахунку.

Аудитор проаналізував рух грошових коштів за 2017 рік на поточному рахунку і набув впевненості, що рух грошових коштів відображений у бухгалтерському обліку є достовірним. На думку аудитора, Облік руху грошових коштів на поточному рахунку відображено достовірно у повному обсязі і у фінансовій звітності сума залишку коштів на рахунку відображена достовірно.

Суцільним методом перевірені дані відображені у Звіті «Рух грошових коштів». Розбіжності з бухгалтерським обліком не встановлені.

Станом на 31 грудня 2017 року залишок грошових коштів у фінансовій звітності Державного підприємства становить 697,0 тис.грн.

Власний капітал

Станом на 31 грудня 2017 року власний капітал у Державному Підприємстві становить 10756,0 тис. грн. У 2017 році Державне Підприємство отримало збиток у сумі 217,0 тис. грн. на проведені корективні за минулі роки відстрочених податкових активів у сумі 180,0 тис. грн. сума резервного капіталу не змінилася і становить 134,0 тис.грн. Додатковий капітал Суцільним методом перевірені доходи Державного Підприємства за рік. Розбіжності з документами первинного обліку не встановлені. Усі доходи у фінансовій звітності Державного Підприємства відображені у повному обсязі, згідно документів первинного бухгалтерського обліку достовірно.

Аудитор звертає увагу керівництва Державного підприємства, що розраховані кошториси для виконання послуг не є розрахунковими у відповідності до витрат Державного Підприємства.

Кошториси розраховуються на підставі спільного наказу ДКУ і ЗР, МЕУ № 97/298/124 від 15.06.2001 року, який втратив чинність 05.04.2016 року. Крім того, по деяким найменуванням робіт при визначенні ціни використовується Збірник цін на ПВРЗіЗК, Москва, 1986 рік.

У Державному Підприємстві відсутній аналіз між витратами на певний обсяг робіт та доходами.

Суцільним методом перевірені витрати, що відображені у фінансовій звітності.

Витрати, віднесені до собівартості, відображені у Звіті про фінансові результати у повному обсязі, достовірно.

Збиток, відображений у фінансовій звітності за 2017 рік, розрахований належним чином.

Дані про власний капітал у «Звіті про власний капітал» відображені достовірно у повному обсязі.

Методом співставлення аудитор провів на відповідність форми фінансової звітності. Розбіжностей не встановлено між формами звітності.

Аудитор відмічає, що застосована Державним Підприємством облікова політика є в цілому прийнятною і відповідає вимогам Закону України «Про бухгалтерський облік і фінансову звітність в Україні» від 16.07.1999р. № 996-XIV, в усіх суттєвих аспектах відповідає вимогам Концептуальної основи фінансової звітності за Національними стандартами та вимогам іншого чинного законодавства України.

Облікові оцінки, у 2017 році, за винятком розрахунків у кошторисах, зроблені управлінським персоналом, є прийнятними. Інформація, представлена у фінансових звітах, є відповідною, надійною та зрозумілою. Форма і склад статей фінансової звітності визначаються Національним положенням (стандартом) бухгалтерського обліку 1 «Загальні вимоги до фінансової звітності», затвердженим Наказом Міністерства фінансів України № 73 від 07.02.2013р., зареєстрованим в Міністерстві юстиції України 28 лютого 2013р. за № 336/22868, що відповідає вимогам пункту 4 статті 11 Закону України «Про бухгалтерський облік і фінансову звітність в Україні» від 16.07.1999р. № 996-XIV. У фінансовій звітності наведена інформація, розкриття якої вимагають національні стандарти фінансової звітності та/або інші нормативно-правові акти Міністерства фінансів України з питань бухгалтерського обліку. Інформація, що підлягає розкриттю, наведена безпосередньо у фінансових звітах або у примітках до фінансової звітності, а також у пояснювальній записці Державного Підприємства.

Аудиторські докази, отримані Аудитором, є достатніми та прийнятними для формування підстави для висловлення аудиторської думки.

Нами були виконані процедури аудиту згідно вимог МСА 500 «Аудиторські докази», що відповідають меті отримання достатніх і прийнятних аудиторських доказів. У процесі виконання аудиторських процедур ми звернули увагу на доречність та достовірність інформації, що використовується нами як аудиторські докази. Аудиторські докази необхідні нам для обґрунтування аудиторської думки та звіту. За своїм характером докази є сукупними і отримувались нами в основному за допомогою аудиторських процедур, які виконувались в процесі аудиту.

Також були виконані процедури аудиту згідно вимог МСА 570

«Безперервність» аби визначити достатність розкриття інформації, завдяки якій користувач звітності має можливість визначитись щодо того, чи суб'єкт господарювання може бути не в змозі продовжувати реалізовувати свої активи та погашати зобов'язання в звичайному ході бізнесу.

Фінансова звітність складена на основі дійсних облікових оцінок. В ході перевірки Аудитор отримав свідоцтво (підтвердження) щодо існування загрози безперервності діяльності Державного Підприємства. Якщо Керівництво Державного Підприємства не прийме заходів по удосконаленню методів розрахунку кошторисів своїх послуг, то результати діяльності підприємства не покращаться.

Аудитор виконав процедури подальших подій станом на дату складання аудиторського висновку згідно МСА 560. Аудитор виконав аудиторські процедури, визначені як «Огляд наступних подій Державного Підприємства у 2018 році». Державне підприємство планує виконувати послуги для юридичних та фізичних осіб згідно Статуту та наявних сертифікатів. Підприємство має обґрунтований фінансовий план на 2018 рік.

Державне Підприємство за перший квартал 2018 року отримало дохід у сумі 798,0 тис. грн., собівартість виконаних послуг склала 711,0 тис. грн. Прибуток отриманий за перший квартал 2018 року складає 8,0 тис. грн.

До видачі аудиторського звіту Державне Підприємство продовжує розраховувати кошториси на свої послуги по розцінкам довідників 2001 року та 1986 року і не розраховує збільшуючий коефіцієнт до того, щоб покривати свої витрати на виконані послуги.

Станом на 31 березня 2018 року Державне Підприємство має власного капіталу у сумі 10764,0 тис. грн.. Діяльність Державного Підприємства у продовж від дати балансу до видачі аудиторського звіту, а точніше за перший квартал Державне підприємство отримало прибуток, чим зменшило збиток на 8,0 тис. грн.

Основні відомості про аудиторську фірму:

Повне найменування юридичної особи відповідно до установчих документів:

Аудиторська фірма у формі товариства з обмеженою відповідальністю
«Прайс – аудит».

Номер та дата видачі Свідоцтва про внесення до Реєстру аудиторських фірм, виданого Аудиторською палатою України:

Свідоцтво про внесення до Реєстру суб'єктів аудиторської діяльності № 0721, видано на підставі рішення Аудиторської Палати України № 98 від 26.01.2001 року, термін дії продовжено до 29 жовтня 2020 року.

Код ЄДРПОУ:

23456582

Поштова адреса:

61003 місто Харків, пр. Московський 19/23.

Телефон юридичної особи:


(057)731-60-71


Дата і номер договору на проведення аудиту:

Договір на проведення аудиту річної фінансової звітності за 2017 рік від 28 березня 2018 року між ДП "ХАРКІВСЬКИЙ ІНСТИТУТ ЗЕМЛЕУСТРОЮ" та аудиторською фірмою у формі товариства з обмеженою відповідальністю «ПРАЙС-АУДИТ».

Аудиторська перевірка розпочата 18 квітня 2018 року
Аудиторська перевірка закінчена 27 квітня 2018 року.

Дата видачі висновку 27 квітня 2018 року.

Генеральний директор АФ «Прайс – аудит»  А.Я.Слісаренко



Ідприємство ДП "ХАРКІВСЬКИЙ ІНСТИТУТ ЗЕМЛЕУСТРОЮ" Дата (рік, місяць, число) 2018 | 01 | 01
 Територія ХАРКІВСЬКА за ЄДРПОУ 00689237
 Організаційно-правова форма господарювання Державне підприємство за КОАТУУ 6310136300
 Вид економічної діяльності Дослідження й експериментальні розробки в галузі інших природничих і технічних наук за КВЕД 140
 Середня кількість працівників 33 за КВЕД 72.19
 Адреса, телефон 61145, ХАРКІВСЬКА, ХАРКІВ, вулиця Космічна, 21 714-21-27
 Одиниця виміру: тис. грн. без десяткового знака (окрім розділу IV Звіту про фінансові результати (Звіту про сукупний дохід) (форма №2), грошові показники якого наводяться в гривнях з копійками)
 Складено (зробити позначку "v" у відповідній клітинці):
 за положеннями (стандартами) бухгалтерського обліку
 за міжнародними стандартами фінансової звітності

КОДИ		
2018	01	01
00689237		
6310136300		
140		
72.19		

V

Баланс (Звіт про фінансовий стан)
на **31 грудня 2017** р.

Форма №1 Код за ДКУД 1801001

А К Т И В	Код рядка	На початок звітного періоду	На кінець звітного періоду
1	2	3	4
I. Необоротні активи			
Нематеріальні активи	1000	2	-
первісна вартість	1001	168	163
накопичена амортизація	1002	166	163
Незавершені капітальні інвестиції	1005	-	12
Основні засоби	1010	628	10 506
первісна вартість	1011	2 876	27 677
знос	1012	2 248	17 171
Інвестиційна нерухомість	1015	-	-
Первісна вартість інвестиційної нерухомості	1016	-	-
Знос інвестиційної нерухомості	1017	-	-
Довгострокові біологічні активи	1020	-	-
Первісна вартість довгострокових біологічних активів	1021	-	-
Накопичена амортизація довгострокових біологічних активів	1022	-	-
Довгострокові фінансові інвестиції: які обліковуються за методом участі в капіталі інших підприємств	1030	-	-
інші фінансові інвестиції	1035	-	-
Довгострокова дебіторська заборгованість	1040	-	-
Відстрочені податкові активи	1045	180	-
Гудвіл	1050	-	-
Відстрочені аквізиційні витрати	1060	-	-
Залишок коштів у централізованих страхових резервних фондах	1065	-	-
Інші необоротні активи	1090	-	-
Усього за розділом I	1095	810	10 518
II. Оборотні активи			
Запаси	1100	22	24
Виробничі запаси	1101	22	24
Незавершене виробництво	1102	-	-
Готова продукція	1103	-	-
Товари	1104	-	-
Поточні біологічні активи	1110	-	-
Депозити перестраховування	1115	-	-
Векселі одержані	1120	-	-
Дебіторська заборгованість за продукцію, товари, роботи, послуги	1125	30	102
Дебіторська заборгованість за розрахунками: за виданими авансами	1130	35	42
з бюджетом	1135	33	43
у тому числі з податку на прибуток	1136	4	4
Дебіторська заборгованість за розрахунками з нарахованих доходів	1140	-	-
Дебіторська заборгованість за розрахунками із внутрішніх розрахунків	1145	-	-
Інша поточна дебіторська заборгованість	1155	240	190
Поточні фінансові інвестиції	1160	-	-
Гроші та їх еквіваленти	1165	-	697
Готівка	1166	-	-
Рахунки в банках	1167	-	697
Витрати майбутніх періодів	1170	1	8
Частка перестраховика у страхових резервах у тому числі в: резервах довгострокових зобов'язань	1181	-	-
резервах збитків або резервах належних виплат	1182	-	-

резервах незароблених премій	1183	-	-
інших страхових резервах	1184	-	-
інші оборотні активи	1190	54	160
Усього за розділом II	1195	415	1 266
III. Необоротні активи, утримувані для продажу, та групи вибуття	1200	-	-
Баланс	1300	1 225	11 784

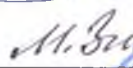
Пасив	Код рядка	На початок звітного періоду	На кінець звітного періоду
1	2	3	4
I. Власний капітал			
Зареєстрований (пайовий) капітал	1400	592	592
Внески до незареєстрованого статутного капіталу	1401	-	-
Капітал у дооцінках	1405	-	10 600
Податковий капітал	1410	404	404
Емісійний дохід	1411	-	-
Накопичені курсові різниці	1412	-	-
Резервний капітал	1415	134	134
Нерозподілений прибуток (непокритий збиток)	1420	(620)	(974)
Неоплачений капітал	1425	(-)	(-)
Видучений капітал	1430	(-)	(-)
Інші резерви	1435	-	-
Усього за розділом I	1495	510	10 756
II. Довгострокові зобов'язання і забезпечення			
Відстрочені податкові зобов'язання	1500	-	-
Пенсійні зобов'язання	1505	-	-
Довгострокові кредити банків	1510	-	-
Інші довгострокові зобов'язання	1515	-	-
Довгострокові забезпечення	1520	-	-
Довгострокові забезпечення витрат персоналу	1521	-	-
Цільове фінансування	1525	-	-
Благодійна допомога	1526	-	-
Страхові резерви	1530	-	-
у тому числі:	1531	-	-
резерв довгострокових зобов'язань			
резерв збитків або резерв належних виплат	1532	-	-
резерв незароблених премій	1533	-	-
інші страхові резерви	1534	-	-
Інвестиційні контракти	1535	-	-
Призовий фонд	1540	-	-
Резерв на виплату джек-поту	1545	-	-
Усього за розділом II	1595	-	-
III. Поточні зобов'язання і забезпечення			
Короткострокові кредити банків	1600	-	-
Векселі видані	1605	-	-
Поточна кредиторська заборгованість за:			
довгостроковими зобов'язаннями	1610	-	-
товари, роботи, послуги	1615	257	271
розрахунками з бюджетом	1620	53	52
у тому числі з податку на прибуток	1621	-	-
розрахунками зі страхування	1625	21	-
розрахунками з оплати праці	1630	115	-
Поточна кредиторська заборгованість за одержаними авансами	1635	163	687
Поточна кредиторська заборгованість за розрахунками з учасниками	1640	-	-
Поточна кредиторська заборгованість із внутрішніх розрахунків	1645	-	-
Поточна кредиторська заборгованість за страховою діяльністю	1650	-	-
Поточні забезпечення	1660	38	-
Доходи майбутніх періодів	1665	-	16
Відстрочені комісійні доходи від перестраховиків	1670	-	-
Інші поточні зобов'язання	1690	68	2
Усього за розділом III	1695	715	1 028
IV. Зобов'язання, пов'язані з необоротними активами, утримуваними для продажу, та групами вибуття	1700	-	-
V. Чиста вартість активів недержавного пенсійного фонду	1800	-	-
Баланс	1900	1 225	11 784

Керівник



Завадський Сергій Олександрович

Головний бухгалтер



Зінченко Марія Анатоліївна

Визначається в порядку, встановленому центральним органом виконавчої влади, що реалізує державну політику у сфері статистики.



Підприємство ДП "ХАРКІВСЬКИЙ ІНСТИТУТ ЗЕМЛЕУСТРОЮ"
(найменування)

Дата (рік, місяць, число)
за ЄДРПОУ

КОДИ		
2018	01	01
00689237		

Звіт про фінансові результати (Звіт про сукупний дохід)
за Рік 2017 р.

Форма N2 Код за ДКУД **1801003**

I. ФІНАНСОВІ РЕЗУЛЬТАТИ

Стаття	Код рядка	За звітний період	За аналогічний період попереднього року
1	2	3	4
Чистий дохід від реалізації продукції (товарів, робіт, послуг)	2000	2 633	1 960
<i>Чисті зароблені страхові премії</i>	<i>2010</i>	-	-
<i>премії підписані, валова сума</i>	<i>2011</i>	-	-
<i>премії, передані у перестраховання</i>	<i>2012</i>	-	-
<i>зміна резерву незароблених премій, валова сума</i>	<i>2013</i>	-	-
<i>зміна частки перестраховиків у резерві незароблених премій</i>	<i>2014</i>	-	-
Собівартість реалізованої продукції (товарів, робіт, послуг)	2050	(2 280)	(1 571)
<i>Чисті понесені збитки за страховими виплатами</i>	<i>2070</i>	-	-
Валовий:			
прибуток	2090	353	389
збиток	2095	(-)	(-)
<i>Дохід (витрати) від зміни у резервах довгострокових зобов'язань</i>	<i>2105</i>	-	-
<i>Дохід (витрати) від зміни інших страхових резервів</i>	<i>2110</i>	-	-
<i>зміна інших страхових резервів, валова сума</i>	<i>2111</i>	-	-
<i>зміна частки перестраховиків в інших страхових резервах</i>	<i>2112</i>	-	-
Інші операційні доходи	2120	736	5
<i>у тому числі:</i>	<i>2121</i>	-	-
<i>дохід від зміни вартості активів, які оцінюються за справедливою вартістю</i>			
<i>дохід від первісного визнання біологічних активів і сільськогосподарської продукції</i>	<i>2122</i>	-	-
<i>дохід від використання коштів, вивільнених від оподаткування</i>	<i>2123</i>	-	-
Адміністративні витрати	2130	(935)	(679)
Витрати на збут	2150	(1)	(-)
Інші операційні витрати	2180	(370)	(11)
<i>у тому числі:</i>	<i>2181</i>	-	-
<i>витрати від зміни вартості активів, які оцінюються за справедливою вартістю</i>			
<i>витрати від первісного визнання біологічних активів і сільськогосподарської продукції</i>	<i>2182</i>	-	-
Фінансовий результат від операційної діяльності:			
прибуток	2190	-	-
збиток	2195	(217)	(296)
Доход від участі в капіталі	2200	-	-
Інші фінансові доходи	2220	-	-
Інші доходи	2240	-	-
<i>у тому числі:</i>	<i>2241</i>	-	-
<i>дохід від благодійної допомоги</i>			
Фінансові витрати	2250	(-)	(-)
Втрати від участі в капіталі	2255	(-)	(-)
Інші витрати	2270	(-)	(-)
Прибуток (збиток) від впливу інфляції на монетарні статті	2275	-	-

Фінансовий результат до оподаткування:			
прибуток	2290	-	-
збиток	2295	(217)	(296)
Витрати (дохід) з податку на прибуток	2300	(180)	-
Прибуток (збиток) від припиненої діяльності після оподаткування	2305	-	-
Чистий фінансовий результат:			
прибуток	2350	-	-
збиток	2355	(397)	(296)

II. СУКУПНИЙ ДОХІД

Стаття	Код рядка	За звітний період	За аналогічний період попереднього року
1	2	3	4
Дооцінка (уцінка) необоротних активів	2400	10 600	-
Дооцінка (уцінка) фінансових інструментів	2405	-	-
Накопичені курсові різниці	2410	-	-
Частка іншого сукупного доходу асоційованих та спільних підприємств	2415	-	-
Інший сукупний дохід	2445	-	-
Інший сукупний дохід до оподаткування	2450	10 600	-
Податок на прибуток, пов'язаний з іншим сукупним доходом	2455	-	-
Інший сукупний дохід після оподаткування	2460	10 600	-
Сукупний дохід (сума рядків 2350, 2355 та 2460)	2465	10 203	(296)

III. ЕЛЕМЕНТИ ОПЕРАЦІЙНИХ ВИТРАТ

Назва статті	Код рядка	За звітний період	За аналогічний період попереднього року
1	2	3	4
Матеріальні затрати	2500	165	99
Витрати на оплату праці	2505	1 488	1 407
Відрахування на соціальні заходи	2510	349	314
Амортизація	2515	746	139
Інші операційні витрати	2520	838	302
Разом	2550	3 586	2 261

IV. РОЗРАХУНОК ПОКАЗНИКІВ ПРИБУТКОВОСТІ АКЦІЙ

Назва статті	Код рядка	За звітний період	За аналогічний період попереднього року
1	2	3	4
Середньорічна кількість простих акцій	2600	-	-
Скоригована середньорічна кількість простих акцій	2605	-	-
Чистий прибуток (збиток) на одну просту акцію	2610	-	-
Скоригований чистий прибуток (збиток) на одну просту акцію	2615	-	-
Дивіденди на одну просту акцію	2650	-	-

Керівник

Завадський Сергій Олександрович

Головний бухгалтер

Зінченко Марія Анатоліївна



Звіт про рух грошових коштів (за прямим методом)
за Рік 2017 р.

Форма №3 Код за ДКУД 1801004

Стаття	Код	За звітний період	За аналогічний період попереднього року
1	2	3	4
I. Рух коштів у результаті операційної діяльності			
Надходження від:			
Реалізації продукції (товарів, робіт, послуг)	3000	1 075	180
Повернення податків і зборів	3005	-	-
у тому числі податку на додану вартість	3006	-	-
Цільового фінансування	3010	45	30
Надходження від отримання субсидій, дотацій	3011	-	-
Надходження авансів від покупців і замовників	3015	3 415	2 132
Надходження від повернення авансів	3020	5	-
Надходження від відсотків за залишками коштів на поточних рахунках	3025	-	-
Надходження від боржників неустойки (штрафів, пені)	3035	-	-
Надходження від операційної оренди	3040	120	-
Надходження від отримання роялті, авторських винагород	3045	-	-
Надходження від страхових премій	3050	-	-
Надходження фінансових установ від повернення позик	3055	-	-
Інші надходження	3095	-	-
Витрачання на оплату:			
Товарів (робіт, послуг)	3100	(346)	(245)
Праці	3105	(1 348)	(1 133)
Відрахувань на соціальні заходи	3110	(359)	(317)
Зобов'язань з податків і зборів	3115	(939)	(608)
Витрачання на оплату зобов'язань з податку на прибуток	3116	(-)	(-)
Витрачання на оплату зобов'язань з податку на додану вартість	3117	(583)	(338)
Витрачання на оплату зобов'язань з інших податків і зборів	3118	(356)	(270)
Витрачання на оплату авансів	3135	(368)	(-)
Витрачання на оплату повернення авансів	3140	(541)	(32)
Витрачання на оплату цільових внесків	3145	(-)	(-)
Витрачання на оплату зобов'язань за страховими контрактами	3150	(-)	(-)
Витрачання фінансових установ на надання позик	3155	(-)	(-)
Інші витрачання	3190	(72)	(30)
Чистий рух коштів від операційної діяльності	3195	687	-23
II. Рух коштів у результаті інвестиційної діяльності			
Надходження від реалізації:			
фінансових інвестицій	3200	-	-
необоротних активів	3205	-	-
Надходження від отриманих:			
відсотків	3215	-	-
дивідендів	3220	-	-
Надходження від деривативів	3225	-	-
Надходження від погашення позик	3230	50	-
Надходження від вибуття дочірнього підприємства та іншої господарської одиниці	3235	-	-
Інші надходження	3250	-	-

Витрачання на придбання: фінансових інвестицій	3255	(-)	(-)
необоротних активів	3260	(40)	(-)
Виплати за деривативами	3270	(-)	(-)
Витрачання на надання позик	3275	(-)	(-)
Витрачання на придбання дочірнього підприємства та іншої господарської одиниці	3280	-	-
Інші платежі	3290	(-)	(-)
Чистий рух коштів від інвестиційної діяльності	3295	10	-
III. Рух коштів у результаті фінансової діяльності			
Надходження від: Власного капіталу	3300	-	-
Отримання позик	3305	-	-
Надходження від продажу частки в дочірньому підприємстві	3310	-	-
Інші надходження	3340	-	-
Витрачання на: Викуп власних акцій	3345	(-)	(-)
Погашення позик	3350	-	-
Сплату дивідендів	3355	(-)	(-)
Витрачання на сплату відсотків	3360	(-)	(-)
Витрачання на сплату заборгованості з фінансової оренди	3365	(-)	(-)
Витрачання на придбання частки в дочірньому підприємстві	3370	-	-
Витрачання на виплати неконтрольованим часткам у дочірніх підприємствах	3375	-	-
Інші платежі	3390	(-)	(-)
Чистий рух коштів від фінансової діяльності	3395	-	-
Чистий рух грошових коштів за звітний період	3400	697	-23
Залишок коштів на початок року	3405	-	23
Вплив зміни валютних курсів на залишок коштів	3410	-	-
Залишок коштів на кінець року	3415	697	-

Керівник



Завадський Сергій Олександрович

Головний бухгалтер



Зінченко Марина Анатоліївна



пприємство

ДП "ХАРКІВСЬКИЙ ІНСТИТУТ ЗЕМЛЕУСТРОЮ"

Дата (рік, місяць, число)

за ЄДРПОУ

КОДИ

2018

01

01

00689237

(найменування)

Звіт про власний капітал

за Рік 2017 р.

Форма №4

Код за ДКУД

1801005

Стаття	Код рядка	Зареєстрований (пайовий) капітал	Капітал у дооцінках	Додатковий капітал	Резервний капітал	Нерозподілений прибуток (непокритий збиток)	Неоплачений капітал	Вилучений капітал	Всього
1	2	3	4	5	6	7	8	9	10
Валишок на початок року	4000	592	-	404	134	(620)	-	-	510
Коригування:									
зміна облікової політики	4005	-	-	-	-	-	-	-	-
виправлення помилок	4010	-	-	-	-	(137)	-	-	(137)
інші зміни	4090	-	-	-	-	-	-	-	-
Скоригований залишок на початок року	4095	592	-	404	134	(757)	-	-	373
Чистий прибуток (збиток) за звітний період	4100	-	-	-	-	(217)	-	-	(217)
Інший сукупний дохід за звітний період	4110	-	10 600	-	-	-	-	-	10 600
Дооцінка (уцінка) необоротних активів	4111	-	10 600	-	-	-	-	-	10 600
Дооцінка (уцінка) фінансових інструментів	4112	-	-	-	-	-	-	-	-
Накопичені курсові різниці	4113	-	-	-	-	-	-	-	-
Частина іншого сукупного доходу асоційованих і спільних підприємств	4114	-	-	-	-	-	-	-	-
Інший сукупний дохід	4116	-	-	-	-	-	-	-	-
Розподіл прибутку:									
Виплати власникам (дивіденди)	4200	-	-	-	-	-	-	-	-
Спрямування прибутку до зареєстрованого капіталу	4205	-	-	-	-	-	-	-	-
Відрахування до резервного капіталу	4210	-	-	-	-	-	-	-	-
Сума чистого прибутку, належна до бюджету відповідно до законодавства	4215	-	-	-	-	-	-	-	-
Сума чистого прибутку на створення спеціальних (цільових) фондів	4220	-	-	-	-	-	-	-	-


1	2	3	4	5	6	7	8	9	10
ма чистого прибутку									
матеріальне дохочення	4225	-	-	-	-	-	-	-	-
внески учасників:									
внески до капіталу	4240	-	-	-	-	-	-	-	-
погашення заборго- вості з капіталу	4245	-	-	-	-	-	-	-	-
включення капіталу:									
викуп акцій (часток)	4260	-	-	-	-	-	-	-	-
перепродаж викуп- лених акцій (часток)	4265	-	-	-	-	-	-	-	-
анулювання викупле- них акцій (часток)	4270	-	-	-	-	-	-	-	-
включення частки в капіталі	4275	-	-	-	-	-	-	-	-
зменшення номіналь- ної вартості акцій	4280	-	-	-	-	-	-	-	-
інші зміни в капіталі	4290	-	-	-	-	-	-	-	-
придбання (продаж) неконтрольованої частки в дочірньому підприємстві	4291	-	-	-	-	-	-	-	-
Разом змін у капіталі	4295	-	10 600	-	-	(217)	-	-	10 383
залишок на кінець року	4300	592	10 600	404	134	(974)	-	-	10 756

Керівник



Завадський Сергій Олександрович

Головний бухгалтер



Зінченко Марина Анатоліївна



Підприємство ДП "ХАРКІВСЬКИЙ ІНСТИТУТ ЗЕМЛЕУСТРОЮ"
Територія ХАРКІВСЬКА
Орган державного управління Державна служба України з питань геодезії, картографії та кадастру
Організаційно-правова форма господарювання Державне підприємство
Вид економічної діяльності Дослідження й експериментальні розробки в галузі інших природничих і технічних наук
Одиниця виміру: тис.грн.

Дата (рік, місяць, число)
за ЄДРПОУ
за КОАТУУ
за СПОДУ
за КОПФГ
за КВЕД

Коди		
2017	12	31
00689237		
6310136300		
1078		
140		
72.19		

ПРИМІТКИ ДО РІЧНОЇ ФІНАНСОВОЇ ЗВІТНОСТІ

за 2017 рік

Форма №5

Код за ДКУД

1801008

I. Нематеріальні активи

Групи нематеріальних активів	Код рядка	Залишок на початок року		Надійшло за рік	Переоцінка (дооцінка +, уцінка -)		Вибуло за рік		Нараховано амортизації за рік	Втрати від зменшення корисності за рік	Інші зміни за рік		Залишок на кінець року	
		первісна (переоцінена) вартість	накопичена амортизація		первісної (переоціненої) вартості	накопиченої амортизації	первісна (переоцінена) вартість	накопичена амортизація			первісної (переоціненої) вартості	накопиченої амортизації	первісна (переоцінена) вартість	накопичена амортизація
1	2	3	4	5	6	7	8	9	10	11	12	13	14	15
Права користування природними ресурсами	010	-	-	-	-	-	-	-	-	-	-	-	-	-
Права користування майном	020	-	-	-	-	-	-	-	-	-	-	-	-	-
Права на комерційні позначення	030	-	-	-	-	-	-	-	-	-	-	-	-	-
Права на об'єкти промислової власності	040	-	-	-	-	-	-	-	-	-	-	-	-	-
Авторське право та суміжні з ним права	050	-	-	-	-	-	-	-	-	-	-	-	-	-
	060	-	-	-	-	-	-	-	-	-	-	-	-	-
Інші нематеріальні активи	070	168	166	-	-	-	5	5	2	-	-	-	163	163
Разом	080	168	166	-	-	-	5	5	2	-	-	-	163	163
Гудвіл	090	-	-	-	-	-	-	-	-	-	-	-	-	-

Із рядка 080 графа 14 вартість нематеріальних активів, щодо яких існує обмеження права власності (081) - _____
 вартість оформлених у заставу нематеріальних активів (082) - _____
 вартість створених підприємством нематеріальних активів (083) - _____
 Із рядка 080 графа 5 вартість нематеріальних активів, отриманих за рахунок цільових асигнувань (084) - _____
 Із рядка 080 графа 15 накопичена амортизація нематеріальних активів, щодо яких існує обмеження права власності (085) - _____

II. Основні засоби

Групи основних засобів	Код рядка	Залишок на початок року		Надійшло за рік	Переоцінка (дооцінка +, уцінка -)		Вибуло за рік		Нараховано амортизації за рік	Втрати від зменшення корисності	Інші зміни за рік		Залишок на кінець року		у тому числі			
		первісна (переоцінена) вартість	знос		первісної (переоціненої) вартості	зносу	первісна (переоцінена) вартість	знос			первісної (переоціненої) вартості	зносу	первісна (переоцінена) вартість	знос	одержані за фінансовою орендою		передані в операційну оренду	
															первісна (переоцінена) вартість	знос	первісна (переоцінена) вартість	знос
1	2	3	4	5	6	7	8	9	10	11	12	13	14	15	16	17	18	19
Земельні ділянки	100	-	-	-	-	-	-	-	-	-	-	-	-	-	-	-	-	-
Інвестиційна нерухомість	105	-	-	-	-	-	-	-	-	-	-	-	-	-	-	-	-	-
Капітальні витрати на поліпшення земель	110	-	-	-	-	-	-	-	-	-	-	-	-	-	-	-	-	-
Будинки, споруди та передавальні пристрої	120	1198	650	-	24890	14290	-	-	682	-	-	-	26088	15622	-	-	-	-
Машини та обладнання	130	833	776	10	-	-	87	87	49	-	-	-	756	738	-	-	-	-
Транспортні засоби	140	167	167	-	-	-	-	-	-	-	-	-	167	167	-	-	-	-
Інструменти, прилади, інвентар (меблі)	150	393	393	-	-	-	6	6	-	-	-	-	387	387	-	-	-	-
Тварини	160	-	-	-	-	-	-	-	-	-	-	-	-	-	-	-	-	-
Багаторічні насадження	170	-	-	-	-	-	-	-	-	-	-	-	-	-	-	-	-	-
Інші основні засоби	180	-	-	-	-	-	-	-	-	-	-	-	-	-	-	-	-	-
Бібліотечні фонди	190	5	5	-	-	-	5	5	-	-	-	-	-	-	-	-	-	-
Малоцінні необоротні матеріальні активи	200	280	257	12	-	-	13	13	13	-	-	-	279	257	-	-	-	-
Тимчасові (нетитульні) споруди	210	-	-	-	-	-	-	-	-	-	-	-	-	-	-	-	-	-
Природні ресурси	220	-	-	-	-	-	-	-	-	-	-	-	-	-	-	-	-	-
Інвентарна тара	230	-	-	-	-	-	-	-	-	-	-	-	-	-	-	-	-	-
Предмети прокату	240	-	-	-	-	-	-	-	-	-	-	-	-	-	-	-	-	-
Інші необоротні матеріальні активи	250	-	-	-	-	-	-	-	-	-	-	-	-	-	-	-	-	-
Разом	260	2876	2248	22	24890	14290	111	111	744	-	-	-	27677	17171	-	-	-	-

Із рядка 260 графа 14	вартість основних засобів, щодо яких існують передбачені чинним законодавством обмеження права власності	(261)	-
	вартість оформлених у заставу основних засобів	(262)	-
	залишкова вартість основних засобів, що тимчасово не використовуються (консервація, реконструкція тощо)	(263)	-
	первісна (переоцінена) вартість повністю амортизованих основних засобів	(264)	-
	основні засоби орендованих цілісних майнових комплексів	(2641)	-
Із рядка 260 графа 8	вартість основних засобів, призначених для продажу	(265)	-
	залишкова вартість основних засобів, утрачених унаслідок надзвичайних подій	(2651)	-
Із рядка 260 графа 5	вартість основних засобів, придбаних за рахунок цільового фінансування	(266)	-
	Вартість основних засобів, що взяті в операційну оренду	(267)	-
Із рядка 260 графа 15	знос основних засобів, щодо яких існують обмеження права власності	(268)	-
Із рядка 105 графа 14	вартість інвестиційної нерухомості, оціненої за справедливою вартістю	(269)	-

III. Капітальні інвестиції

Найменування показника	Код рядка	За рік	На кінець року
1	2	3	4
Капітальне будівництво	280	-	-
Придбання (виготовлення) основних засобів	290	10	-
Придбання (виготовлення) інших необоротних матеріальних активів	300	24	12
Придбання (створення) нематеріальних активів	310	-	-
Придбання (вирощування) довгострокових біологічних активів	320	-	-
Інші	330	-	-
Разом	340	34	12

Із рядка 340 графа 3 капітальні інвестиції в інвестиційну нерухомість

(341)

фінансові витрати, включені до капітальних інвестицій

(342)

IV. Фінансові інвестиції

Найменування показника	Код рядка	За рік	На кінець року	
			довгострокові	поточні
1	2	3	4	5
А. Фінансові інвестиції за методом участі в капіталі в:				
асоційовані підприємства	350	-	-	-
дочірні підприємства	360	-	-	-
спільну діяльність	370	-	-	-
Б. Інші фінансові інвестиції в:				
частки і паї у статутному капіталі інших підприємств	380	-	-	-
акції	390	-	-	-
облігації	400	-	-	-
інші	410	-	-	-
Разом (розд. А + розд. Б)	420	-	-	-

З рядка 1035 гр. 4 Балансу (Звіту про фінансовий стан)

Інші довгострокові фінансові інвестиції відображені:

за собівартістю (421) -
за справедливою вартістю (422) -
за амортизованою собівартістю (423) -

З рядка 1160 гр. 4 Балансу (Звіту про фінансовий стан)

Поточні фінансові інвестиції відображені:

за собівартістю (424) -
за справедливою вартістю (425) -
за амортизованою собівартістю (426) -

V. Доходи і витрати

Найменування показника	Код рядка	Доходи	Витрати
1	2	3	4
A. Інші операційні доходи і витрати			
Операційна оренда активів	440	141	-
Операційна курсова різниця	450	-	-
Реалізація інших оборотних активів	460	-	-
Штрафи, пені, неустойки	470	-	10
Утримання об'єктів житлово-комунального і соціально-культурного призначення	480	-	-
Інші операційні доходи і витрати	490	595	360
у тому числі: відрахування до резерву сумнівних боргів	491	X	323
непродуктивні витрати і втрати	492	X	3
Б. Доходи і витрати від участі в капіталі за інвестиціями в:			
асоційовані підприємства	500	-	-
дочірні підприємства	510	-	-
спільну діяльність	520	-	-
В. Інші фінансові доходи і витрати			
Дивіденди	530	-	x
Проценти	540	x	-
Фінансова оренда активів	550	-	-
Інші фінансові доходи і витрати	560	-	-
Г. Інші доходи і витрати			
Реалізація фінансових інвестицій	570	-	-
Доходи від об'єднання підприємств	580	-	-
Результат оцінки корисності	590	-	-
Неопераційна курсова різниця	600	-	-
Безоплатно одержані активи	610	-	x
Списання необоротних активів	620	x	-
Інші доходи і витрати	630	-	-

Товарообмінні (бартерні) операції з продукцією (товарами, роботами, послугами)

(631) - _____

Частка доходу від реалізації продукції (товарів, робіт, послуг) за товарообмінними (бартерними) контрактами з пов'язаними сторонами

(632) - _____ %

Із рядків 540-560 гр. 4 фінансові витрати, уключені до собівартості активів

(633) - _____

VI. Грошові кошти

Найменування показника	Код рядка	На кінець року
1	2	3
Готівка	640	-
Поточний рахунок у банку	650	192
Інші рахунки в банку (акредитиви, чекові книжки)	660	505
Грошові кошти в дорозі	670	-
Еквіваленти грошових коптів	680	-
Разом	690	697

3 рядка 1090 гр. 4 Балансу (Звіту про фінансовий стан) Грошові кошти, використання яких обмежено (691) - _____

VII. Забезпечення і резерви

Види забезпечень і резервів	Код рядка	Залишок на початок року	Збільшення за звіт. рік		Використано у звітному році	Сторновано невикористану суму у звітному році	Сума очікуваного відшкодування витрат іншою стороною, що врахована при оцінці забезпечення	Залишок на кінець року
			нараховано (створено)	додаткові відрахування				
1	2	3	4	5	6	7	8	9
Забезпечення на виплату відпусток працівникам	710	38	119	-	119	38	-	-
Забезпечення наступних витрат на додаткове пенсійне забезпечення	720	-	-	-	-	-	-	-
Забезпечення наступних витрат на виконання гарантійних зобов'язань	730	-	-	-	-	-	-	-
Забезпечення наступних витрат на реструктуризацію	740	-	-	-	-	-	-	-
Забезпечення наступних витрат на виконання зобов'язань щодо обтяжливих контрактів	750	-	-	-	-	-	-	-
	760	-	-	-	-	-	-	-
	770	-	-	-	-	-	-	-
Резерв сумнівних боргів	775	-	323	-	323	-	-	-
Разом	780	38	442	-	442	38	-	-

VIII. Запаси

Найменування показника	Код рядка	Балансова вартість на кінець року	Переоцінка за рік	
			збільшення чистої вартості реалізації *	уцінка
1	2	3	4	5
Сировина і матеріали	800	14	-	-
Купівельні напівфабрикати та комплектуючі вироби	810	-	-	-
Паливо	820	5	-	-
Тара і тарні матеріали	830	-	-	-
Будівельні матеріали	840	-	-	-
Запасні частини	850	2	-	-
Матеріали сільськогосподарського призначення	860	-	-	-
Поточні біологічні активи	870	-	-	-
Малоцінні та швидкозношувані предмети	880	3	-	-
Незавершене виробництво	890	-	-	-
Готова продукція	900	-	-	-
Товари	910	-	-	-
Разом	920	24	-	-

Із рядка 920 графа 3 Балансова вартість запасів:

відображених за чистою вартістю реалізації

(921)

-

переданих у переробку

(922)

-

оформлених в заставу

(923)

-

переданих на комісію

(924)

-

Активи на відповідальному зберіганні (позабалансовий рахунок 02)

(925)

-

З рядка 1200 гр. 4 Балансу (Звіту про фінансовий стан) запаси, призначені для продажу

(926)

-

* визначається за п. 28 Положення (стандарту) бухгалтерського обліку 9 "Запаси".

IX. Дебіторська заборгованість

Найменування показника	Код рядка	Всього на кінець року	у т.ч. за строками непогашення		
			до 12 місяців	від 12 до 18 місяців	від 18 до 36 місяців
1	2	3	4	5	6
Дебіторська заборгованість за товари, роботи, послуги	940	102	-	-	-
Інша поточна дебіторська заборгованість	950	194	-	-	-

Списано у звітному році безнадійної дебіторської заборгованості
із рядків 940 і 950 графа 3 заборгованість з пов'язаними сторонами

(951) -
(952) -

X. Нестачі і втрати від псування цінностей

Найменування показника	Код рядка	Сума
1	2	3
Виявлено (списано) за рік нестач і втрат	960	-
Визнано заборгованістю винних осіб у звітному році	970	-
Сума нестач і втрат, остаточне рішення щодо винуватців, за якими на кінець року не прийнято (позабалансовий рахунок 072)	980	-

XI. Будівельні контракти

Найменування показника	Код рядка	Сума
1	2	3
Дохід за будівельними контрактами за звітний рік	1110	-
Заборгованість на кінець звітного року:		
валова замовників	1120	-
валова замовникам	1130	-
з авансів отриманих	1140	-
Сума затриманих коштів на кінець року	1150	-
Вартість виконаних субпідрядниками робіт за незавершеними будівельними контрактами	1160	-

Найменування показника	Код рядка	Сума
1	2	3
Поточний податок на прибуток	1210	-
Відстрочені податкові активи: на початок звітного року	1220	180
на кінець звітного року	1225	-
Відстрочені податкові зобов'язання: на початок звітного року	1230	-
на кінець звітного року	1235	-
Включено до Звіту про фінансові результати - усього	1240	180
у тому числі:		
поточний податок на прибуток	1241	-
зменшення (збільшення) відстрочених податкових активів	1242	180
збільшення (зменшення) відстрочених податкових зобов'язань	1243	-
Відображено у складі власного капіталу - усього	1250	-
у тому числі:		
поточний податок на прибуток	1251	-
зменшення (збільшення) відстрочених податкових активів	1252	-
збільшення (зменшення) відстрочених податкових зобов'язань	1253	-

XIII. Використання амортизаційних відрахувань

Найменування показника	Код рядка	Сума
1	2	3
Нараховано за звітний рік	1300	746
Використано за рік - усього	1310	34
в тому числі на:		
будівництво об'єктів	1311	-
придбання (виготовлення) та поліпшення основних засобів	1312	10
з них машини та обладнання	1313	10
придбання (створення) нематеріальних активів	1314	-
погашення отриманих на капітальні інвестиції позик	1315	-
інші необоротні матеріальні активи	1316	24
	1317	-

XIV. Біологічні активи

Групи біологічних активів	Код рядка	Обліковуються за первісною вартістю										Обліковуються за справедливою вартістю				
		залишок на початок року		надійшло за рік	вибуло за рік		нараховано амортизації за рік	втрати від зменшення корисності	вигоди від відновлення корисності	залишок на кінець року		залишок на початок року	надійшло за рік	зміни вартості за рік	вибуло за рік	залишок на кінець року
		первісна вартість	накопичена амортизація		первісна вартість	накопичена амортизація				первісна вартість	накопичена амортизація					
1	2	3	4	5	6	7	8	9	10	11	12	13	14	15	16	17
Довгострокові біологічні активи – усього в тому числі:	1410	-	-	-	-	-	-	-	-	-	-	-	-	-	-	-
робоча худоба	1411	-	-	-	-	-	-	-	-	-	-	-	-	-	-	-
продуктивна худоба	1412	-	-	-	-	-	-	-	-	-	-	-	-	-	-	-
багаторічні насадження	1413	-	-	-	-	-	-	-	-	-	-	-	-	-	-	-
	1414	-	-	-	-	-	-	-	-	-	-	-	-	-	-	-
інші довгострокові біологічні активи	1415	-	-	-	-	-	-	-	-	-	-	-	-	-	-	-
Поточні біологічні активи – усього в тому числі:	1420	-	x	-	-	x	x	-	-	-	x	-	-	-	-	-
тварини на вирощуванні та відгодівлі	1421	-	x	-	-	x	x	-	-	-	x	-	-	-	-	-
біологічні активи в стані біологічних перетворень (крім тварин на вирощуванні та відгодівлі)	1422	-	x	-	-	x	x	-	-	-	x	-	-	-	-	-
	1423	-	x	-	-	x	x	-	-	-	x	-	-	-	-	-
інші поточні біологічні активи	1424	-	x	-	-	x	x	-	-	-	x	-	-	-	-	-
Разом	1430	-	-	-	-	-	-	-	-	-	-	-	-	-	-	-

Із рядка 1430 графа 5 і графа 14 вартість біологічних активів, придбаних за рахунок цільового фінансування

(1431) -

Із рядка 1430 графа 6 і графа 16 залишкова вартість довгострокових біологічних активів, первісна вартість

(1432) -

поточних біологічних активів і справедлива вартість біологічних активів, утрачених унаслідок надзвичайних подій

Із рядка 1430 графа 11 і графа 17 балансова вартість біологічних активів, щодо яких існують передбачені законодавством обмеження права власності

(1433) -

ХУ. Фінансові результати від первісного визнання та реалізації сільськогосподарської продукції та додаткових біологічних активів

Найменування показника	Код рядка	Вартість первісного визнання	Витрати, пов'язані з біологічними перетвореннями	Результат від первісного визнання		Уцінка	Виручка від реалізації	Собівартість реалізації	Фінансовий результат (прибуток +, збиток -) від реалізації	
				дохід	витрати				реалізації	первісного визнання та реалізації
1	2	3	4	5	6	7	8	9	10	11
Продукція та додаткові біологічні активи рослинництва - усього	1500	-	-	-	(-)	-	-	-	-	-
у тому числі:										
зернові і зернобобові	1510	-	(-)	-	(-)	-	-	(-)	-	-
з них:										
пшениця	1511	-	(-)	-	(-)	-	-	(-)	-	-
соя	1512	-	(-)	-	(-)	-	-	(-)	-	-
соняшник	1513	-	(-)	-	(-)	-	-	(-)	-	-
ріпак	1514	-	(-)	-	(-)	-	-	(-)	-	-
цукрові буряки (фабричні)	1515	-	(-)	-	(-)	-	-	(-)	-	-
картопля	1516	-	(-)	-	(-)	-	-	(-)	-	-
плоди (зерняткові, кісточкові)	1517	-	(-)	-	(-)	-	-	(-)	-	-
інша продукція рослинництва	1518	-	(-)	-	(-)	-	-	(-)	-	-
додаткові біологічні активи рослинництва	1519	-	(-)	-	(-)	-	-	(-)	-	-
Продукція та додаткові біологічні активи тваринництва - усього	1520	-	(-)	-	(-)	-	-	(-)	-	-
у тому числі:										
приріст живої маси – усього	1530	-	(-)	-	(-)	-	-	(-)	-	-
з нього:										
великої рогатої худоби	1531	-	(-)	-	(-)	-	-	(-)	-	-
свиней	1532	-	(-)	-	(-)	-	-	(-)	-	-
молоко	1533	-	(-)	-	(-)	-	-	(-)	-	-
вовна	1534	-	(-)	-	(-)	-	-	(-)	-	-
яйця	1535	-	(-)	-	(-)	-	-	(-)	-	-
інша продукція тваринництва	1536	-	(-)	-	(-)	-	-	(-)	-	-
додаткові біологічні активи тваринництва	1537	-	(-)	-	(-)	-	-	(-)	-	-
продукція рибництва	1538	-	(-)	-	(-)	-	-	(-)	-	-
	1539	-	(-)	-	(-)	-	-	(-)	-	-
Сільськогосподарська продукція та додаткові біологічні активи - разом	1540	-	(-)	-	(-)	-	-	(-)	-	-

Керівник

Завадський Сергій Олександрович

Головний бухгалтер

Зінченко Марина Анатоліївна

