

ПРИВАТНА АУДИТОРСЬКА ФІРМА «АС-АУДИТ»

25006, Україна м. Кіровоград, вул. ВЕЛИКА ПЕРСПЕКТИВНА, 6.31/36 кв.17, тел.24-38-78

р/р 26003000051741 в ПАТ "Укрсоцбанк" МФО 300023, код ЄДРПОУ 23099001

ЗВІТ (ВИСНОВОК) НЕЗАЛЕЖНОГО АУДИТОРА ЩОДО ФІНАНСОВОЇ ЗВІТНОСТІ ДЕРЖАВНОГО ПІДПРИЄМСТВА «КРОПИВНИЦЬКИЙ НАУКОВО – ДОСЛІДНИЙ ТА ПРОЕКТНИЙ ІНСТИТУТ ЗЕМЛЕУСТРОЮ»

Адресати:

Керівництву

Державного підприємства «Кропивницький науково-дослідний та проектний інститут землеустрою»,

Державній службі України з питань геодезії, картографії та кадастру

Нами проведено аудит фінансової звітності Державного підприємства «Кропивницький науково-дослідний та проектний інститут землеустрою», код 00700186, (далі Підприємство), складеної за національними Положеннями (стандартами) бухгалтерського обліку, яка складається з:

- Балансу (Звіту про фінансовий стан) станом на 31 грудня 2016 року,
- Звіту про фінансові результати (Звіту про сукупний дохід) за 2016 рік,
- Звіту про рух грошових коштів (за прямим методом) за 2016 рік,
- Звіту про власний капітал за 2016 рік,

Приміток до річної фінансової звітності за 2016 рік, що додаються до звіту, а також стислого викладу суттєвих облікових політик (далі – фінансова звітність).

Державна реєстрація Державного підприємства «Кропивницький науково-дослідний та проектний інститут землеустрою» проведена 26.10.1993 року. У 2003 році відбулися зміни шляхом перепідпорядкування та реорганізації Інституту землеустрою Української академії аграрних наук на виконання Указу Президента України від 17 лютого 2003 року № 134 «Про заходи щодо створення єдиної системи реєстрації земельних ділянок, нерухомого майна та прав на них у складі державного земельного кадастру», розпорядження Кабінету Міністрів України від 19 травня 2003 року №284-р «Про передачу Інституту землеустрою та його філіалів до сфери управління Держкомзему» та наказу Держкомзему України від 16 червня 2003 року №166-а «Про передачу до сфери управління Держкомзему Інституту землеустрою та його філіалів».

Державне підприємство «Кропивницький науково-дослідний та проектний інститут землеустрою» є правонаступником Кіровоградського філіалу Інституту землеустрою УААН, який створений відповідно до постанови Уряду УРСР від 28 лютого 1961 року №240, як Республіканський інститут по землевпорядкуванню (Укрземпроект) МСГ УРСР.

Остання перереєстрація проведена 14.11.2005 року, про що здійснений запис під номером 1 444 120 0000 002150, Реєстраційною службою Кіровоградського міського управління юстиції у Кіровоградській області. Останні зміни до статуту були внесені та затверджені Наказом Державної служби України з питань геодезії, картографії та кадастру 27.12.2016 року під номером 351.

Адреса: 25030, м. Кіровоград, вул. Академіка Корольова, 26.

Аудиторська перевірка проведена у відповідності до Законів України «Про бухгалтерський облік та фінансову звітність в Україні»,

«Про аудиторську діяльність», Міжнародних Стандартів Аудиту (МСА), зокрема 705 «Модифікації думки у звіті незалежного аудитора».

Відповідальність управлінського персоналу за фінансову звітність

Управлінський персонал несе відповідальність за складання цієї звітності у відповідності до Закону України «Про бухгалтерський облік та фінансову звітність в Україні» від 16.07.1999р. №996-IV (зі змінами та доповненнями), національних Положень (стандартів)

бухгалтерського обліку (зі змінами та доповненнями), та за такий внутрішній контроль, який управлінський персонал вважає потрібним для того, щоб забезпечити складання фінансової звітності, яка не містить суттєвих викривлень внаслідок шахрайства або помилки.

Відповідальність аудитора

Нашою відповідальністю є висловлення думки щодо цієї фінансової звітності на основі результатів аудиту. Нами проведено аудит відповідно до Міжнародних стандартів аудиту. Ці стандарти вимагають дотримання відповідних етичних вимог, а також планування й виконання аудиту для отримання достатньої впевненості, що фінансова звітність не містить суттєвих викривлень.

Обсяг перевірки

Аудит передбачає виконання процедур для отримання аудиторських доказів щодо сум і розкриття у фінансовій звітності. Вибір процедур залежить від судження аудитора, включаючи оцінку ризиків суттєвих викривлень фінансової звітності внаслідок шахрайства або помилки. Виконуючи оцінку цих ризиків, аудитор розглядає заходи внутрішнього контролю, що стосуються складання та достовірного подання суб'єктом господарювання фінансової звітності, з метою розробки аудиторських процедур, які відповідають обставинам. Аудит включає також оцінку відповідності використаної облікової політики, прийнятність облікових оцінок, зроблених управлінським персоналом, та оцінку загального подання ним фінансових звітів.

Ми вважаємо, що отримали достатні та достовірні аудиторські докази для висловлення нашої умовно-позитивної думки.

Підстава для висловлення умовно-позитивної думки

Нами не отримано достатніх та прийнятних доказів, а також зовнішніх підтверджень, щодо реальності розміру дебіторської та кредиторської заборгованостей, відображених в Балансі Підприємства станом на 31.12.2016 року. Ці викривлення мають суттєвий, проте не всеохоплюючий вплив.

Висловлення думки

На нашу думку, за винятком впливу питання, про яке йдеться у параграфі «Підстава для висловлення умовно-позитивної думки», фінансова звітність Державного підприємства «Кропивницький науково-дослідний та проектний інститут землеустрою» станом на 31.12.2016 року складена у всіх суттєвих аспектах відповідно до вимог Закону України «Про бухгалтерський облік та фінансову звітність в Україні» від 16.07.1999 №996-XIV (зі змінами та доповненнями) та національних Положень (стандартів) бухгалтерського обліку (зі змінами та доповненнями).

Звіт про інші правові та регуляторні вимоги

Бухгалтерський облік Підприємства регламентується наказом про облікову політику, який повинен відповідати вимогам Закону України «Про бухгалтерський облік та фінансову звітність в Україні» від 16.07.1999р. №996-XIV (зі змінами та доповненнями).

Наказом про організацію ведення бухгалтерського обліку і складання фінансової звітності №11-О від 04.01.2016 року визначені основні критерії відображення активів і пасивів та прийнятність застосовуваних облікових оцінок у фінансовій звітності.

Підприємство не дотримується всіх аспектів прийнятої облікової політики.

Валюта Балансу, наданого до перевірки, дорівнює 11 386 тис. грн. і складається з: необоротних активів в сумі – 2 718 тис. грн., оборотних активів в сумі – 8 668 тис. грн., довгострокових зобов'язань та забезпечень в сумі – 41 тис. грн., поточних зобов'язань в сумі – 6 989 тис. грн. та власного капіталу в сумі – 4 356 тис. грн.

Необоротні активи, утримувані для продажу, та групи вибуття, довгострокові зобов'язання і забезпечення, зобов'язання пов'язані з необоротними активами, утримуваними для продажу, та групами вибуття, а також чиста вартість активів недержавного пенсійного фонду у Балансі Підприємства не обліковуються.

Облік необоротних активів відповідає вимогам чинної редакції П(С)БО №7 «Основні засоби», затвердженого наказом Міністерства фінансів України від 27.04.2000 року № 92, та П(С)БО № 8 «Нематеріальні активи» затвердженого наказом Міністерства фінансів України від 18.10.1999 № 242.

Облік запасів відповідає вимогам чинної редакції П(С)БО 9 «Запаси», затвердженого наказом Міністерства фінансів України від 20.10.1999 року №246.

Облік дебіторської заборгованості не повною мірою відповідає П(С)БО №10 «Дебіторська заборгованість», затвердженого наказом Міністерства фінансів України від 08.10.1999 року № 237. В порушення вимог облікової політики не нараховані резерви сумнівної заборгованості на підставі аналізу платоспроможності контрагентів, що веде до суттєвого викривлення Валюти балансу. Стверджувати про реальність та повноту розміру дебіторської заборгованості не маємо змоги, через відсутність достатніх та прийнятних доказів.

Стверджувати, що облік поточних зобов'язань відповідає вимогам чинної редакції П(С)БО №11 «Зобов'язання», затвердженого наказом Міністерства фінансів України від 31.01.2000р. №20, не можемо, так як ми не отримали достатніх та прийнятних доказів щодо його розміру. Неповною мірою своєчасно списується кредиторська заборгованість по терміну позовної давності.

Облік доходів та витрат в цілому ведеться відповідно до норм П(С)БО 15 «Доходи», затвердженого наказом Міністерства фінансів України від 29.11.1999 року № 290 (зі змінами та доповненнями) та П(С)БО 16 «Витрати», затвердженого наказом Міністерства фінансів України від 31.12.99р. №318 (зі змінами та доповненнями). Підприємством не повною мірою відображені витрати у вигляді списання безнадійної дебіторської заборгованості та відстрочених податкових активів, та доходи в частині невірної відображення розміру кредиторської заборгованості з бюджетом, але ці невідповідності в цілому суттєво не впливають на фінансовий результат Підприємства.

Прибуток звітного періоду, відображений в звітності за 2016 рік, становить 172 тис. грн. Крім того, розрахунок податкових активів не є підставою для відображення у фінансовій звітності станом на 31.12.2016 року, що не відповідає вимогам ПСБО № 17 «Податок на прибуток».

Розмір Статутного капіталу відповідає розміру, зазначеному у статутних документах.

Основні відомості про аудиторську фірму:

Повне найменування аудиторської фірми відповідно до установчих документів:	Приватна аудиторська фірма «АС-АУДИТ»
Код за ЄДРПОУ	23099001
Реєстраційні дані:	Приватна аудиторська фірма «АС-АУДИТ» зареєстрована Виконавчим комітетом Кіровоградської міської Ради 21 березня 1995 року за №1 444 120 0000 002817. Свідоцтво про державну реєстрацію юридичної особи Серія А00 №078937
Номер і дата видачі Свідоцтва про включення до Реєстру аудиторських фірм та аудиторів, виданого АПУ	Свідоцтво № 0720 видане за рішенням Аудиторської палати України від 26 січня 2001 року за № 98, подовжено згідно рішення Аудиторської палати України № 317/4 від 26 листопада 2015 року, чинне до 26 листопада 2020 року
номер, серія, дата видачі Свідоцтва про внесення до Реєстру аудиторських фірм, які можуть проводити аудиторські перевірки професійних учасників ринку цінних паперів, виданого Комісією	Свідоцтво № 336 серія П № 000336, строк дії з 19.03.2013 до 26.11.2020р.
Керівник	Ускова Марина Георгіївна
Інформація про аудитора	Ускова Марина Георгіївна - Сертифікат аудитора - Серія "А" № 002055, виданий на підставі рішення Аудиторської палати України від 30 березня 1995 року за № 28, востаннє продовжено на підставі рішення Аудиторської палати України від 30 січня 2014 року за № 288/2, термін дії - до 30 березня 2019 року.

	Гафт Тетяна Вікторівна – сертифікат аудитора №007242, виданий на підставі рішення Аудиторської палати України від 29 січня 2015 року за № 307/2 термін дії - до 29 січня 2020 року
Місцезнаходження:	25006, Україна м. Кіровоград, вул. Велика Перспективна, б.31/36 кв.17
Контактний телефон	0-522-24-38-78


Основні відомості про договір та терміни проведення перевірки.

Аудиторська перевірка проводилася відповідно до договору №14-2017 від 29.03.2017 року, в обсягах достатніх для формування незалежної професійної думки. Терміни проведення перевірки з 29.03.2017р. по 31.05.2017р.

Аудитор
Гафт Т.В. (сертифікат – №007242)

Директор ПАФ «АС-АУДИТ»
Ускова М.Г. (сертифікат аудитора А 002055)





(підпис)


(підпис)

Дата аудиторського висновку:

31 травня 2017 року



Додаток 1
до Національного положення (стандарту)
бухгалтерського обліку 1 "Загальні вимоги до фінансової звітності"

Дата (рік, місяць, число)
за ЄДРПОУ
за КОАТУУ
за КОПФГ
за КВЕД

КОДИ		
2017	01	01
00700186		
3510100000		
140		
72.19		

ІН "Кіровоградський науково-дослідний та проектний інститут землеустрою"
КІРОВОГРАДСЬКА
Державне підприємство
Дослідження й експериментальні розробки в галузі інших природничих і
технічних наук
103
вулиця Академіка Корольова, буд. 26, м. КІРОВОГРАД, КІРОВОГРАДСЬКА обл., 25030
365420
тис. грн. без десяткового знака (окрім розділу IV Звіту про фінансові результати (Звіту про сукупний дохід) (форма
звітності якого наводяться в гривнях з копійками)
роботи позначку "ч" у відповідній клітинці):
(стандартами) бухгалтерського обліку
стандартами фінансової звітності

V

Баланс (Звіт про фінансовий стан)
на 31 грудня 2016 р.

Форма №1 Код за ДКУД 1801001

А К Т И В	Код рядка	На початок звітного періоду	На кінець звітного періоду
1	2	3	4
I. Необоротні активи			
Власні активи	1000	1 081	1 077
Власні нерухомі	1001	1 214	1 214
Власні нерухомі	1002	133	137
Власні капітальні інвестиції	1005	-	-
Власні нерухомі	1010	1 402	1 276
Власні нерухомі	1011	7 364	7 327
Власні нерухомі	1012	5 962	6 051
Власні нерухомі	1015	-	-
Власні нерухомі інвестиційної нерухомості	1016	-	-
Власні нерухомі інвестиційної нерухомості	1017	-	-
Власні біологічні активи	1020	-	-
Власні нерухомі довгострокових біологічних активів	1021	-	-
Власні нерухомі довгострокових біологічних активів	1022	-	-
Власні фінансові інвестиції:			
Власні фінансові інвестиції за методом участі в капіталі			
Власні фінансові інвестиції	1030	-	-
Власні фінансові інвестиції	1035	-	-
Власні фінансові інвестиції	1040	-	-
Власні фінансові інвестиції	1045	365	365
Власні фінансові інвестиції	1050	-	-
Власні фінансові інвестиції	1060	-	-
Власні фінансові інвестиції	1065	-	-
Власні фінансові інвестиції	1090	-	-
Власні фінансові інвестиції	1095	2 848	2 718
II. Оборотні активи			
Власні оборотні активи	1100	36	45
Власні оборотні активи	1101	36	45
Власні оборотні активи	1102	-	-
Власні оборотні активи	1103	-	-
Власні оборотні активи	1104	-	-
Власні оборотні активи	1110	-	-
Власні оборотні активи	1115	-	-
Власні оборотні активи	1120	-	-
Власні оборотні активи за продукцію, товари, роботи, послуги	1125	6 776	6 438
Власні оборотні активи за розрахунками:			
Власні оборотні активи за розрахунками	1130	96	134
Власні оборотні активи за розрахунками	1135	148	117
Власні оборотні активи за розрахунками	1136	119	99
Власні оборотні активи за розрахунками з нарахованих доходів	1140	-	-
Власні оборотні активи за розрахунками з внутрішніх розрахунків	1145	-	-
Власні оборотні активи за розрахунками з інших підприємств	1155	119	114
Власні оборотні активи за розрахунками з інших підприємств	1160	-	-
Власні оборотні активи за розрахунками з інших підприємств	1165	332	1 127
Власні оборотні активи за розрахунками з інших підприємств	1166	14	24
Власні оборотні активи за розрахунками з інших підприємств	1167	318	1 103
Власні оборотні активи за розрахунками з інших підприємств	1170	5	7
Власні оборотні активи за розрахунками з інших підприємств у страхових резервах	1180	-	-
Власні оборотні активи за розрахунками з інших підприємств	1181	-	-
Власні оборотні активи за розрахунками з інших підприємств	1182	-	-



Дата (рік, місяць, число)

КОДИ		
2017	01	01
00700186		

686
8 668
11 386

Інститут ДП "Кіровоградський науково-дослідний та проєктний інститут за ЄДРПОУ
"Інституту"
(найменування)


Звіт про фінансові результати (Звіт про сукупний дохід)
за **Рік 2016** р.

Форма N2 Код за ДКУД **1801003**

На кінець
звітного пер
4

I. ФІНАНСОВІ РЕЗУЛЬТАТИ

Стаття	Код рядка	За звітний період	За аналогічний період попереднього року
1	2	3	4
834			
-			
-			
1 949			
-			
-			
1 573	2000	7 367	7 264
) (2010	-	-
) (2011	-	-
-	2012	-	-
4 356	2013	-	-
-	2014	-	-
-	2050	(6 334)	(6 559)
41	2070	-	-
41			
-	2090	1 033	705
-	2095	(-)	(-)
-	2105	-	-
-	2110	-	-
-	2111	-	-
-	2112	-	-
-	2120	205	155
41	2121	-	-
-	2122	-	-
1 362	2123	-	-
1 405			
26	2130	(757)	(701)
124	2150	(-)	(-)
3 934	2180	(307)	(162)
-	2181	-	-
-	2182	-	-
138	2190	174	-
6 989	2195	(-)	(3)
11 386	2200	-	-
айовнич	2220	-	-
рйвна	2240	-	-
етики.	2241	-	-
	2250	(-)	(-)
	2255	(-)	(-)
	2270	(2)	(2)
	2275	-	-



Продовження

Дата (рік, місяць, число)

КОДИ		
2017	01	0
00700186		

Підприємство "Кіровоградський науково-дослідний та проектний інститут землеустрою" за ЄДРПОУ

(найменування)

Звіт про рух грошових коштів (за прямим методом) за Рік 2016 р.

Форма №3 Код за ДКУД 1801004

		Стаття	Код	За звітний період	За аналогічний період попереднього року
		1	2	3	4
Рух коштів у результаті операційної діяльності					
і	За аналогічний період попереднього року	Відшкодування від:			
		власної продукції (товарів, робіт, послуг)	3000	8 840	8 716
		власних податків і зборів	3005	-	212
		власного числа податку на додану вартість	3006	-	-
		власного фінансування	3010	76	-
		власного фінансування від отримання субсидій, дотацій	3011	-	-
		власного фінансування авансів від покупців і замовників	3015	1 156	409
		власного фінансування від повернення авансів	3020	-	-
		власного фінансування від відсотків за залишками коштів на банківських рахунках	3025	-	-
		власного фінансування від боржників неустойки (штрафів, пені)	3035	-	-
		власного фінансування від операційної оренди	3040	-	-
		власного фінансування від отримання роялті, авторських відомостей	3045	-	-
		власного фінансування від страхових премій	3050	-	-
		власного фінансування фінансових установ від повернення позик	3055	-	-
		власного фінансування від відшкодування	3095	134	13
і	За аналогічний період попереднього року	внесень на оплату:			
		зобов'язань (робіт, послуг)	3100	(1 810)	(1 958)
		зобов'язань на соціальні заходи	3105	(3 784)	(3 323)
		зобов'язань з податків і зборів	3110	(1 013)	(1 477)
		зобов'язань з податку на прибуток	3115	(2 224)	(1 927)
		зобов'язань з податку на додану вартість	3116	(3)	(2)
		зобов'язань з інших податків і зборів	3117	(1 291)	(1 321)
		зобов'язань з інших податків і зборів	3118	(930)	(604)
		зобов'язань на оплату авансів	3135	(-)	(-)
		зобов'язань на оплату повернення авансів	3140	(352)	(88)
й	За аналогічний період попереднього року	зобов'язань на оплату цільових внесків	3145	(-)	(-)
		зобов'язань за страховими преміями	3150	(-)	(-)
		зобов'язань фінансових установ на надання позик	3155	(-)	(-)
		зобов'язань зустрічного руху коштів від операційної діяльності	3190	(217)	(249)
		Рух коштів у результаті інвестиційної діяльності	3195	806	328
		Відшкодування від реалізації:			
		фінансових інвестицій	3200	-	-
		оборотних активів	3205	-	-
		власних	3215	-	-
		власних	3220	-	-
		власних від деривативів	3225	-	-
		власних від погашення позик	3230	-	-
Валеріївна		власних від вибуття дочірнього підприємства та інших структурних одиниць	3235	-	-
		власних	3250	-	-



Дата (рік, місяць, число)
за ЄДРПОУ

КОДИ		
2017	01	01
00700186		

15

ІНСТИТУТ "Кіровоградський науково-дослідний та проектний інститут
всесезонною"

(найменування)

Звіт про власний капітал
за Рік 2016 р.

Форма №4


Код за ДКУД

1801005

-15

Стаття	Код рядка	Зареєстрований (пайовий) капітал	Капітал у дооцінках	Додатковий капітал	Резервний капітал	Нерозподілений прибуток (непокритий збиток)	Неоплачений капітал	Вилучений капітал	Всього
1	2	3	4	5	6	7	8	9	10
Сума на початок	4000	834	-	1 949	-	1 574	-	-	4 357
Зміна:									
внесок:									
внесок	4005	-	-	-	-	-	-	-	-
корекція помилок	4010	-	-	-	-	-	-	-	-
інше	4090	-	-	-	-	-	-	-	-
внесений залишок на початок року	4095	834	-	1 949	-	1 574	-	-	4 357
прибуток (збиток) за звітний період	4100	-	-	-	-	172	-	-	172
сумарний прибуток (збиток) за звітний період	4110	-	-	-	-	-	-	-	-
зміна (збільшення)									
активів	4111	-	-	-	-	-	-	-	-
зміна (збільшення)									
інструментів	4112	-	-	-	-	-	-	-	-
зміна курсової оцінки	4113	-	-	-	-	-	-	-	-
зміна сумарного прибутку (збитку) підприємств	4114	-	-	-	-	-	-	-	-
сумарний дохід	4116	-	-	-	-	-	-	-	-
зміна прибутку:									
зміна власникам (зміна)	4200	-	-	-	-	-	-	-	-
зміна прибутку контролюючого підприємства	4205	-	-	-	-	-	-	-	-
зміна доходу контролюючого підприємства	4210	-	-	-	-	-	-	-	-
зміна прибутку, що не до бюджету	4215	-	-	-	-	-	-	-	-
зміна сумарного прибутку	4220	-	-	-	-	-	-	-	-

пайович
керівника



ІІІ. Матеріальні інвестиції

Групи основних засобів	Код рядка	Залишок на початок року		Надійшло за рік	Переоцінка (дооцінка +, уцінка -)		Вибуло за рік		Нараховано амортизації за рік	Втрати від зменшення корисності	Інші зміни за рік		Залишок на кінець року		у тому числі			
		первісна (переоцінена) вартість	знос		первісною (переоціненою) вартістю	зносу	первісна (переоцінена) вартість	знос			первісною (переоціненою) вартістю	знос	одержані за фінансовою орендою		передані в оперативну оренду			
													первісна (переоцінена) вартість	знос	первісна (переоцінена) вартість	знос		
1	2	3	4	5	6	7	8	9	10	11	12	13	14	15	16	17	18	19
Земельні ділянки	100	-	-	-	-	-	-	-	-	-	-	-	-	-	-	-	-	-
Інвестиційна нерухомість	105	-	-	-	-	-	-	-	-	-	-	-	-	-	-	-	-	-
Капітальні витрати на поліпшення земель	110	-	-	-	-	-	-	-	-	-	-	-	-	-	-	-	-	-
Будівлі, споруди та незалежні пристрої	120	1430	654	-	-	-	-	-	35	-	-	-	1430	689	-	-	113	53
Машини та обладнання	130	816	782	-	-	-	-	-	6	-	-	-	823	788	-	-	-	-
Транспортні засоби	140	2101	2033	-	-	-	-	-	6	-	-	-	2101	2039	-	-	-	-
Інструменти, прилади, інвентар (меблі)	150	2721	2198	-	-	-	-	-	36	-	-	-	2675	2238	-	-	-	-
Тварини	160	-	-	-	-	-	-	-	-	-	-	-	-	-	-	-	-	-
Багаторічні насадження	170	-	-	-	-	-	-	-	-	-	-	-	-	-	-	-	-	-
Інші основні засоби	180	-	-	-	-	-	-	-	-	-	-	-	-	-	-	-	-	-
Бібліотечні фонди	190	4	4	-	-	-	-	-	-	-	-	-	4	4	-	-	-	-
Матеріальні необоротні матеріальні активи	200	292	291	2	-	-	-	-	2	-	-	-	294	293	-	-	-	-
Тимчасові (нетитульовані) споруди	210	-	-	-	-	-	-	-	-	-	-	-	-	-	-	-	-	-
Природні ресурси	220	-	-	-	-	-	-	-	-	-	-	-	-	-	-	-	-	-
Інвентарна тара	230	-	-	-	-	-	-	-	-	-	-	-	-	-	-	-	-	-
Предмети прокату	240	-	-	-	-	-	-	-	-	-	-	-	-	-	-	-	-	-
Інші необоротні матеріальні активи	250	-	-	-	-	-	-	-	-	-	-	-	-	-	-	-	-	-
Разом	260	7364	5962	9	-	-	46	46	135	-	-	-	7327	6051	-	-	113	53

Із рядка 260 графа 14 вартість основних засобів, щодо яких існують передбачені чинним законодавством обмеження права власності

(261)

вартість оформлених у заставу основних засобів

(262)

залишкова вартість основних засобів, що тимчасово не використовуються (консервація, реконструкція тощо)

(263)

первісна (переоцінена) вартість повністю амортизованих основних засобів

(264)

основні засоби орендованих цілісних майнових комплексів

(2641)

Із рядка 260 графа 8 вартість основних засобів, призначених для продажу

(265)

залишкова вартість основних засобів, утрачених унаслідок надзвичайних подій

(2651)

Із рядка 260 графа 5 вартість основних засобів, придбаних за рахунок цільового фінансування

(266)

Вартість основних засобів, що взяті в операційну оренду

(267)

Із рядка 260 графа 15 знос основних засобів, щодо яких існують обмеження права власності

(268)

Із рядка 105 графа 14 вартість інвестиційної нерухомості, оціненої за справедливою вартістю

(269)

Група	Код	Залишок на початок року	Націш	Переслітка + (доцітка)	Збуто за рік	Нарахо-вано	Вірати від	Інші зміни	Залишок на кінець року	У тому числі	Одержано в опера-
-------	-----	-------------------------	-------	------------------------	--------------	-------------	------------	------------	------------------------	--------------	-------------------

III. Капітальні інвестиції

Найменування показника	Код рядка	За рік	На кінець року
1	2	3	4
Капітальне будівництво	280	-	-
Придбання (виготовлення) основних засобів	290	7	-
Придбання (виготовлення) інших необоротних матеріальних активів	300	2	-
Придбання (створення) нематеріальних активів	310	-	-
Придбання (вирощування) довгострокових біологічних активів	320	-	-
Інші	330	-	-
Разом	340	9	-

Із рядка 340 графа 3 капітальні інвестиції в інвестиційну нерухомість
фінансові витрати, включені до капітальних інвестицій

(341)

(342)

IV. Фінансові інвестиції

Найменування показника	Код рядка	За рік	На кінець року	
			довгострокові	поточні
1	2	3	4	5
А. Фінансові інвестиції за методом участі в капіталі в:				
асоційовані підприємства	350	-	-	-
дочірні підприємства	360	-	-	-
спільну діяльність	370	-	-	-
Б. Інші Фінансові інвестиції в:				
частки і паї у статутному капіталі інших підприємств	380	-	-	-
акції	390	-	-	-
облігації	400	-	-	-
інші	410	-	-	-
Разом (розд.А + розд.Б)	420	-	-	-

3 рядка 1035 гр. 4 Балансу (Звіту про фінансовий стан)

Інші довгострокові фінансові інвестиції відображені:

за собівартістю (421) -
за справедливою вартістю (422) -
за амортизованою собівартістю (423) -

3 рядка 1160 гр. 4 Балансу (Звіту про фінансовий стан)

Поточні фінансові інвестиції відображені:

за собівартістю (424) -
за справедливою вартістю (425) -
за амортизованою собівартістю (426) -

V. Доходи і витрати

млн. гривень

Найменування показника	Код рядка	Доходи	Витрати
1	2	3	4
А. Інші операційні доходи і витрати			
Операційна оренда активів	440	-	-
Операційна курсова різниця	450	-	-
Реалізація інших оборотних активів	460	-	-
Штрафи, пені, неустойки	470	-	-
Утримання об'єктів житлово-комунального і соціально-культурного призначення	480	-	-
Інші операційні доходи і витрати	490	205	307
у тому числі: відрахування до резерву сумнівних боргів	491	X	-
непродуктивні витрати і втрати	492	X	-
Б. Доходи і витрати від участі в капіталі за інвестиціями в:			
асоційовані підприємства	500	-	-
дочірні підприємства	510	-	-
спільну діяльність	520	-	-
В. Інші фінансові доходи і витрати			
Дивіденди	530	-	X
Проценти	540	X	-
Фінансова оренда активів	550	-	-
Інші фінансові доходи і витрати	560	-	-
Г. Інші доходи і витрати			
Реалізація фінансових інвестицій	570	-	-
Доходи від об'єднання підприємств	580	-	-
Результат оцінки корисності	590	-	-
Неопераційна курсова різниця	600	-	-
Безоплатно одержані активи	610	-	X
Списання необоротних активів	620	X	-
Інші доходи і витрати	630	-	2

Товарообмінні (бартерні) операції з продукцією (товарами, роботами, послугами)

(631)

-

Частка доходу від реалізації продукції (товарів, робіт, послуг) за товарообмінними

(632)

-

%

(бартерними) контрактами з пов'язаними сторонами

Із рядків 540-560 гр. 4 фінансові витрати, уключені до собівартості активів

(633)

-

Витрати	Доходи	Код Рядка	Найменування показника
---------	--------	--------------	------------------------

VI. Грошові кошти

V. Кошти і витрати

Найменування показника	Код рядка	На кінець року
1	2	3
Готівка	640	24
Поточний рахунок у банку	650	1103
Інші рахунки в банку (акредитиви, чекові книжки)	660	-
Грошові кошти в дорозі	670	-
Еквіваленти грошових коштів	680	-
Разом	690	1127

3 рядка 1090 гр. 4 Балансу (Звіту про фінансовий стан) Грошові кошти, використання яких обмежено (691) - _____

VII. Забезпечення і резерви

Види забезпечень і резервів	Код рядка	Залишок на початок року	Збільшення за звіт. рік		Використано у звітному році	Сторновано невикорис- тану суму у звітному році	Сума очікува- ного відшкоду- вання витрат іншою стороною, що врахована при оцінці за- безпечення	Залишок на кінець року
			нараховано (створено)	додаткові відрахуван- ня				
1	2	3	4	5	6	7	8	9
Забезпечення на виплату відпусток працівникам	710	23	367	-	349	-	-	41
Забезпечення наступних витрат на додаткове пенсійне забезпечення	720	-	-	-	-	-	-	-
Забезпечення наступних витрат на виконання гарантійних зобов'язань	730	-	-	-	-	-	-	-
Забезпечення наступних витрат на реструктуризацію	740	-	-	-	-	-	-	-
Забезпечення наступних витрат на виконання зобов'язань щодо обтяжливих контрактів	750	-	-	-	-	-	-	-
	760	-	-	-	-	-	-	-
	770	-	-	-	-	-	-	-
Резерв сумнівних боргів	775	-	-	-	-	-	-	-
Разом	780	23	367	-	349	-	-	41

Найменування показника	Код рядка	Балансова вартість на кінець року	Переоцінка за рік	
			збільшення чистої вартості реалізації *	уцінка
1	2	3	4	5
Сировина і матеріали	800	16	-	-
Купівельні півфабрикати та комплектуючі вироби	810	-	-	-
Папір	820	28	-	-
Тара і тарні матеріали	830	-	-	-
Будівельні матеріали	840	-	-	-
Запасні частини	850	1	-	-
Матеріали сільськогосподарського призначення	860	-	-	-
Поточні біологічні активи	870	-	-	-
Малопівні та швидкозношувані предмети	880	-	-	-
Незавершене виробництво	890	-	-	-
Готова продукція	900	-	-	-
Товари	910	-	-	-
Разом	920	45	-	-

Із рядка 920 графа 3 Балансова вартість запасів:

відображених за чистою вартістю реалізації
переданих у переробку
оформлених в заставу
переданих на комісію

(921)
(922)
(923)
(924)

-
-
-
-
-
-
-

Активи на відповідальному зберіганні (позабалансовий рахунок 02)

(925)

-

З рядка 1200 гр. 4 Балансу (Звіту про фінансовий стан) запаси, призначені для продажу

(926)

-

* визначається за п. 28 Положення (стандарту) бухгалтерського обліку 9 "Запаси".

Найменування показника	Рядка	Код	Балансова вар- тість на кінець звітної періоди	Забалансова вар- тість на кінець звітної періоди
			І	ІІ

ІА. Дебіторська заборгованість

Найменування показника	Код рядка	Всього на кінець року	у т.ч. за строками непогашення		
			до 12 місяців	від 12 до 18 місяців	від 18 до 36 місяців
1	2	3	4	5	6
Дебіторська заборгованість за товари, роботи, послуги	940	6438	255	-	85
Інша поточна дебіторська заборгованість	950	114	22	-	32

Списано у звітному році безнадійної дебіторської заборгованості
Із рядків 940 і 950 графа 3 заборгованість з пов'язаними сторонами

(951) -
(952) -

Х. Нестачі і втрати від псування цінностей

Найменування показника	Код рядка	Сума
1	2	3
Виявлено (списано) за рік нестачі і втрат	960	-
Визнано заборгованість винних осіб у звітному році	970	-
Сума нестачі і втрат, остаточне рішення щодо винуватців, за якими на кінець року не прийнято (позабалансовий рахунок 072)	980	-

ХІ. Будівельні контракти

Найменування показника	Код рядка	Сума
1	2	3
Дохід за будівельними контрактами за звітний рік	1110	-
Заборгованість на кінець звітного року:		
валова замовників	1120	-
валова замовникам	1130	-
з авансів отриманих	1140	-
Сума затриманих коштів на кінець року	1150	-
Вартість виконаних субпідрядниками робіт за незавершеними будівельними контрактами	1160	-

Найменування показника	Код рядка	Сума
1	2	3
Поточний податок на прибуток	1210	-
Відстрочені податкові активи: на початок звітного року	1220	365
на кінець звітного року	1225	365
Відстрочені податкові зобов'язання: на початок звітного року	1230	-
на кінець звітного року	1235	-
Включено до Звіту про фінансові результати - усього	1240	-
у тому числі:		
поточний податок на прибуток	1241	-
зменшення (збільшення) відстрочених податкових активів	1242	-
збільшення (зменшення) відстрочених податкових зобов'язань	1243	-
Відображено у складі власного капіталу - усього	1250	-
у тому числі:		
поточний податок на прибуток	1251	-
зменшення (збільшення) відстрочених податкових активів	1252	-
збільшення (зменшення) відстрочених податкових зобов'язань	1253	-

XIII. Використання амортизаційних відрахувань

Найменування показника	Код рядка	Сума
1	2	3
Нараховано за звітний рік	1300	139
Використано за рік - усього	1310	-
в тому числі на:		
будівництво об'єктів	1311	-
придбання (виготовлення) та поліпшення основних засобів	1312	-
з них машини та обладнання	1313	-
придбання (створення) нематеріальних активів	1314	-
погашення отриманих на капітальні інвестиції позик	1315	-
	1316	-
	1317	-

3	2	1
Сума	р/л/л код	Найменування показника

ЛІУ. Біологічні активи

Групи біологічних активів	Код рядка	Обліковуються за первісною вартістю									Обліковуються за справедливою вартістю					
		залишок на початок року		надійшло за рік	вибуло за рік		нараховано амортизації за рік	втрати від зменшення корисності	вигоди від відновлення корисності	залишок на кінець року		залишок на початок року	надійшло за рік	зміни вартості за рік	вибуло за рік	залишок на кінець року
		первісна вартість	накопичена амортизація		первісна вартість	накопичена амортизація				первісна вартість	накопичена амортизація					
1	2	3	4	5	6	7	8	9	10	11	12	13	14	15	16	17
Довгострокові біологічні активи – усього в тому числі:	1410	-	-	-	-	-	-	-	-	-	-	-	-	-	-	-
робоча худоба	1411	-	-	-	-	-	-	-	-	-	-	-	-	-	-	-
продуктивна худоба	1412	-	-	-	-	-	-	-	-	-	-	-	-	-	-	-
багаторічні насадження	1413	-	-	-	-	-	-	-	-	-	-	-	-	-	-	-
	1414	-	-	-	-	-	-	-	-	-	-	-	-	-	-	-
інші довгострокові біологічні активи	1415	-	-	-	-	-	-	-	-	-	-	-	-	-	-	-
Поточні біологічні активи – усього в тому числі:	1420	-	x	-	-	x	x	-	-	-	x	-	-	-	-	-
тварини на вирощуванні та відгодівлі	1421	-	x	-	-	x	x	-	-	-	x	-	-	-	-	-
біологічні активи в стані біологічних перетворень (крім тварин на вирощуванні та відгодівлі)	1422	-	x	-	-	x	x	-	-	-	x	-	-	-	-	-
	1423	-	x	-	-	x	x	-	-	-	x	-	-	-	-	-
інші поточні біологічні активи	1424	-	x	-	-	x	x	-	-	-	x	-	-	-	-	-
Разом	1430	-	-	-	-	-	-	-	-	-	-	-	-	-	-	-

Із рядка 1430 графа 5 і графа 14 вартість біологічних активів, придбаних за рахунок цільового фінансування

Із рядка 1430 графа 6 і графа 16 залишкова вартість довгострокових біологічних активів, первісна вартість поточних біологічних активів і справедлива вартість біологічних активів, утрачених унаслідок надзвичайних подій

Із рядка 1430 графа 11 і графа 17 балансова вартість біологічних активів, щодо яких існують передбачені законодавством обмеження права власності

(1431) _____

(1432) _____

(1433) _____



Найменування показника	Код рядка	Вартість первісного визнання	Витрати, пов'язані з біологічними перетвореннями	Результат від первісного визнання		Уцінка	Виручка від реалізації	Собівартість реалізації	Фінансовий результат (прибуток +, збиток -) від	
				дохід	витрати				реалізації	первісного визнання та реалізації
1	2	3	4	5	6	7	8	9	10	11
Продукція та додаткові біологічні активи рослинництва - усього	1500	-	-	-	(-)	-	-	-	-	-
у тому числі:										
зернові і зернобобові	1510	-	(-)	-	(-)	-	-	(-)	-	-
з них:										
пшениця	1511	-	(-)	-	(-)	-	-	(-)	-	-
соя	1512	-	(-)	-	(-)	-	-	(-)	-	-
соняшник	1513	-	(-)	-	(-)	-	-	(-)	-	-
ріпак	1514	-	(-)	-	(-)	-	-	(-)	-	-
цукрові буряки (фабричні)	1515	-	(-)	-	(-)	-	-	(-)	-	-
картопля	1516	-	(-)	-	(-)	-	-	(-)	-	-
плоди (зерняткові, кісточкові)	1517	-	(-)	-	(-)	-	-	(-)	-	-
інша продукція рослинництва	1518	-	(-)	-	(-)	-	-	(-)	-	-
додаткові біологічні активи рослинництва	1519	-	(-)	-	(-)	-	-	(-)	-	-
Продукція та додаткові біологічні активи тваринництва - усього	1520	-	(-)	-	(-)	-	-	(-)	-	-
у тому числі:										
приріст живої маси – усього	1530	-	(-)	-	(-)	-	-	(-)	-	-
з нього:										
великої рогатої худоби	1531	-	(-)	-	(-)	-	-	(-)	-	-
свиней	1532	-	(-)	-	(-)	-	-	(-)	-	-
молоко	1533	-	(-)	-	(-)	-	-	(-)	-	-
вовна	1534	-	(-)	-	(-)	-	-	(-)	-	-
яйця	1535	-	(-)	-	(-)	-	-	(-)	-	-
інша продукція тваринництва	1536	-	(-)	-	(-)	-	-	(-)	-	-
додаткові біологічні активи тваринництва	1537	-	(-)	-	(-)	-	-	(-)	-	-
продукція рибництва	1538	-	(-)	-	(-)	-	-	(-)	-	-
	1539	-	(-)	-	(-)	-	-	(-)	-	-
Сільськогосподарська продукція та додаткові біологічні активи - разом	1540	-	(-)	-	(-)	-	-	(-)	-	-



(Signature)
Тильний Олександр Миколайович

(Signature)
Медведенко Вікторія Валеріївна

Всього в цьому документі пронумеровано, прошито, скріплено печаткою та підписом



Ческова І.Т.