

ЗВІТ НЕЗАЛЕЖНОГО АУДИТОРА

Фінансова звітність

станом на 31 грудня 2016 року

**Державного підприємства
«Черкаський науково-дослідний та
проектний інститут землеустрою»**

**Черкаси
травень 2017**

**ЗВІТ НЕЗАЛЕЖНОГО АУДИТОРА****щодо фінансової звітності****Державного підприємства****«Черкаський науково-дослідний та проектний інститут
землеустрою» за 2016 рік****Керівництву та власникам****ДП «Черкаський інститут землеустрою»**

Ми провели аудит фінансової звітності Державного підприємства «Черкаський науково-дослідний та проектний інститут землеустрою», який включає Звіт про фінансовий стан (Баланс) на 31 грудня 2016 року, Звіт про фінансові результати (звіт про сукупний дохід), Звіт про рух грошових коштів, Звіт про зміни у власному капіталі та Примітки до річної фінансової звітності за рік, що минув на зазначену дату.

Основою надання фінансової звітності є чинні Національні стандарти бухгалтерського обліку П(С)БО в порядку, встановленому Міністерством фінансів.

Основні відомості про емітента

Повне найменування - Державне підприємство «Черкаський науково-дослідний та проектний інститут землеустрою»;

Скорочене найменування - ДП «Черкаський інститут землеустрою»;

Код ЄДРПОУ - № 00709709;

Місцезнаходження - 19622 Черкаська область, Черкаський район, с. Свидівок, вулиця Партизанська, будинок 5;

Фактичне місцезнаходження – 18019, м. Черкаси, вул. Смілянська, 118

Державна реєстрація - зареєстровано Черкаською районною державною адміністрацією Черкаської області, 10.12.2009 р. № 10171070004000355;

Основні види діяльності :

73.10.1 – дослідження і розробки в галузі природних наук;

74.20.1 – діяльність у сфері інжинірингу;

74.20.3 – діяльність у сфері геодезії, гідрографії та гідрометеорології;

73.10.2 – дослідження і розробки в галузі технічних наук.

Ліцензія – Державного агентства земельних ресурсів України на проведення робіт із землеустрою, землеоціночних робіт.

Обсяги реалізації продукції в 2016 році - 6765 тис. грн.;

Чисельність - 83 осіб.

Відповідальність управлінського персоналу за фінансову звітність

Управлінський персонал несе відповідальність за подання цієї фінансової звітності відповідно до національних Положень (Стандартів) бухгалтерського обліку і фінансової звітності та за такий внутрішній контроль, який управлінський персонал визначає необхідним для забезпечення складання фінансової звітності, що не містить суттєвих викривлень унаслідок шахрайства або помилки.

Відповідальність аудитора

Відповідальністю аудитора є висловлення думки щодо цієї фінансової звітності на основі результатів аудиту.

Ми провели аудит відповідно до Міжнародних стандартів аудиту зокрема МСА 700 «Формування думки та надання звіту щодо фінансової звітності», МСА 705 «Модифікація думки у звіті незалежного аудитора». Ці стандарти вимагають від нас дотримання відповідних етичних вимог, а також планування й виконання аудиту для отримання достатньої впевненості, що фінансова звітність не містить суттєвих викривлень.

Аудит передбачає виконання аудиторських процедур для отримання аудиторських доказів щодо сум і розкриттів у фінансовій звітності. Вибір процедур залежить від судження аудитора, включаючи оцінку ризиків суттєвих викривлень фінансової звітності внаслідок шахрайства або помилки. Виконуючи оцінку цих ризиків, аудитор розглядає заходи внутрішнього контролю, що стосуються складання та достовірного подання суб'єктом господарювання фінансової звітності, з метою розробки аудиторських процедур, які відповідають обставинам, а не з метою висловлення думки щодо ефективності внутрішнього контролю суб'єкта господарювання. Аудит включає також оцінку відповідності використаної облікової політики, прийнятності облікових оцінок, зроблених управлінським персоналом, та загального подання фінансової звітності.

Ми вважаємо, що отримали достатні і належні аудиторські докази для висловлення нашої умовно-позитивної думки.

Основа для висловлення умовно-позитивної думки

1. Підприємство, у відповідності до П(С)БО 11 «Зобов'язання» та до Положення про облікову політику на підприємстві, не розраховувало та не включило до фінансової звітності суму забезпечення на виплату відпусток працівникам, що становить на 31.12.2016 року, згідно з розрахунком – 468 тис. грн.

Як би підприємство провело в обліку нарахування забезпечення на виплату відпусток, то на суму забезпечення його фінансовий результат за 2016 рік зменшився б на 468 тис. грн.

2. Підприємством, згідно з П(С)БО 10 «Дебіторська заборгованість», не створений резерв сумнівних боргів, який у відповідності до даних бухгалтерського обліку та встановленим Положенням про облікову політику на підприємстві методом, становить 47 тис. грн.

Як би підприємство провело нарахування резерву сумнівних боргів, то на його суму фінансовий результат підприємства за 2016 рік зменшився б на 47 тис. грн.

3. Відстрочені податкові зобов'язання, які відображені в балансі в складі довгострокових зобов'язань та створені в 2011-2012 роках в розмірі 512 тис. грн. не підтверджено розрахунками. Під час аудиту встановлено, що у підприємства на 31.12.2016 року відсутні тимчасові різниці і тому вказана сума не може вважатися відстроченим податковим зобов'язанням по податку на прибуток розрахованою у відповідності до П(С)БО 17 «Податок на прибуток».

Як би підприємство провело списання з балансу вказаної суми відстрочених податкових зобов'язань, то його фінансовий результат за 2016 збільшився б на 512 тис.грн.

Узагальнюючі вищезазначене п.п.1-3 цього параграфу: як би підприємство провело в обліку та фінансовій звітності відповідні коригування, то його фінансовий результат за 2016 рік зменшився б на 3 тис.грн.

Умовно-позитивна думка

На нашу думку, за винятком впливу питань, про які йдеться у параграфі «Основа для висловлення умовно-позитивної думки», фінансова звітність Державного підприємства «Черкаський науково-дослідний та проектний інститут землеустрою» за рік, що закінчився 31 грудня 2016 року, складена в усіх суттєвих аспектах відповідно до Національних Положень (Стандартів) бухгалтерського обліку та Закону України «Про бухгалтерський облік та фінансову звітність в Україні».

Основні відомості про умови договору на проведення аудиту

Аудит проводився у відповідності до договору від 28 березня 2017 року № 02-17/ф, в періоди часу визначені сторонами згідно з графіком, за місцем фактичного розташування офісу в м. Черкаси, вул. Смілянська, 118, з 15 квітня по 26 травня 2017 року.

Додаток - фінансові звіти:

- Баланс станом на 31 грудня 2016 року, (форма 1);
- Звіт про фінансові результати за 2016 рік, (форма 2);
- Звіт про рух грошових коштів за 2016 рік, (форма 3);
- Звіт про власний капітал за 2016 рік, (форма 4);
- Примітки до річної фінансової звітності, (форма 5);
- Примітки до річної фінансової звітності за 2016 рік;

Звіт складений в трьох примірниках, три з яких належать Замовнику і один Виконавцю.

Директор аудиторської фірми
«Аудит плюс»

(Сертифікат аудитора серія А,
від 30.11.1995 р.№ 000547;

Реєстр Аудиторської палати України –

Свідоцтво № 1270 від 26.01.2001р.;

Свідоцтво про відповідність

системи контролю якості № 0248)



А.М. Гріднєв

м. п.

26 травня 2017 року

Аудиторська фірма «Аудит плюс»

Дата (рік, місяць, число)

КОДИ		
2017	01	01
00709709		
7124986001		
140		
71.12		

Присвоєно ДП "Черкаський науково-дослідний та проєкційний інститут землеустрою"
 Територія ЧЕРКАСЬКА
 організаційно-правова форма господарювання Державне підприємство
 економічної діяльності Діяльність у сфері інжинірингу, геології та геодезії, надання послуг із технічного консультування в цих сферах
 Кількість працівників 83
 Адреса, телефон вулиця Партизанська, буд. 5, с. СВИДІВОК, ЧЕРКАСЬКИЙ РАЙОН, ЧЕРКАСЬКА ОБЛ., 19622 63-84-23

Відомості виміру: тис. грн. без десяткового знака (окрім розділу IV Звіту про фінансові результати (Звіту про сукупний дохід) (форма грошові показники якого наводяться в гривнях з копійками)

Зроблено (зробити позначку "v" у відповідній клітинці):

- вимогами (стандартами) бухгалтерського обліку
- міжнародними стандартами фінансової звітності

V

Баланс (Звіт про фінансовий стан)
на 31 грудня 2016 р.

Форма №1 Код за ДКУД 1801001

А К Т И В	Код рядка	На початок звітного періоду	На кінець звітного періоду
1	2	3	4
I. Необоротні активи			
Матеріальні активи	1000	-	-
первісна вартість	1001	31	31
накопичена амортизація	1002	31	31
Незавершені капітальні інвестиції	1005	-	-
основні засоби	1010	662	771
первісна вартість	1011	2 208	2 387
знос	1012	1 546	1 616
Інвестиційна нерухомість	1015	-	-
первісна вартість інвестиційної нерухомості	1016	-	-
Знос інвестиційної нерухомості	1017	-	-
Довгострокові біологічні активи	1020	-	-
первісна вартість довгострокових біологічних активів	1021	-	-
накопичена амортизація довгострокових біологічних активів	1022	-	-
Довгострокові фінансові інвестиції:			
які обліковуються за методом участі в капіталі інших підприємств	1030	-	-
інші фінансові інвестиції	1035	-	-
Довгострокова дебіторська заборгованість	1040	-	-
Відстрочені податкові активи	1045	-	-
Заділ	1050	-	-
Відстрочені аквизиційні витрати	1060	-	-
Залишок коштів у централізованих страхових резервних фондах	1065	-	-
Інші необоротні активи	1090	-	-
Усього за розділом I	1095	662	771
II. Оборотні активи			
Готові	1100	51	200
виробничі запаси	1101	51	200
Незавершене виробництво	1102	-	-
Готова продукція	1103	-	-
Товари	1104	-	-
Поточні біологічні активи	1110	-	-
Відсотки перестраховування	1115	-	-
Векселі одержані	1120	-	-
Дебіторська заборгованість за продукцію, товари, роботи, послуги	1125	6 652	5 460
Дебіторська заборгованість за розрахунками:			
з виданими авансами	1130	46	773
з бюджетом	1135	1	9
з тому числі з податку на прибуток	1136	-	-
Дебіторська заборгованість за розрахунками з нарахованих доходів	1140	-	-
Дебіторська заборгованість за розрахунками із внутрішніх розрахунків	1145	-	-
Інша поточна дебіторська заборгованість	1155	41	39
Поточні фінансові інвестиції	1160	-	-
Гроші та їх еквіваленти	1165	991	718
Попівка	1166	-	-
Позички в банках	1167	991	718
Витрати майбутніх періодів	1170	-	-
Відсотки перестраховика у страхових резервах	1180	-	-
з тому числі в:	1181	-	-
резервах довгострокових зобов'язань			
резервах збитків або резервах належних вилат	1182	-	-

с незароблених премій	1183	-	-
страхових резервах	1184	-	-
срочні активи	1190	344	639
за розділом II	1195	8 126	7 838
III. Необоротні активи, утримувані для продажу, та групи вибуття	1200	-	-
Усього за розділом III	1300	8 788	8 609

Пасив	Код рядка	На початок звітного періоду	На кінець звітного періоду
1	2	3	4
I. Власний капітал			
Власний (пайовий) капітал	1400	477	477
Внесок до незареєстрованого статутного капіталу	1401	-	-
Внесок у дооцінках	1405	-	-
Власний капітал	1410	7	7
Власний дохід	1411	-	-
Визначені курсові різниці	1412	-	-
Власний капітал	1415	-	-
Виділений прибуток (непокритий збиток)	1420	236	248
Власний капітал	1425	(-)	(-)
Власний капітал	1430	(-)	(-)
Резерви	1435	-	-
Усього за розділом I	1495	720	732
II. Довгострокові зобов'язання і забезпечення			
Випрошені податкові зобов'язання	1500	512	512
Випрошені зобов'язання	1505	-	-
Довгострокові кредити банків	1510	-	-
Довгострокові зобов'язання	1515	-	-
Довгострокові забезпечення	1520	-	-
Довгострокові забезпечення витрат персоналу	1521	-	-
Довгострокові фінансування	1525	-	-
Годівня допомога	1526	-	-
Довгострокові резерви	1530	-	-
Усього числі:	1531	-	-
Резерв довгострокових зобов'язань	1532	-	-
Резерв збитків або резерв належних виплат	1533	-	-
Резерв незароблених премій	1534	-	-
Резерв страхових резерви	1535	-	-
Вестимісні контракти	1540	-	-
Резерв на виплату джек-поту	1545	-	-
Усього за розділом II	1595	512	512
III. Поточні зобов'язання і забезпечення			
Срочнострокові кредити банків	1600	-	-
Векселі видані	1605	-	-
Поточна кредиторська заборгованість за:			
довгостроковими зобов'язаннями	1610	-	-
товари, роботи, послуги	1615	4 797	3 684
розрахунками з бюджетом	1620	1 265	1 065
у тому числі з податку на прибуток	1621	1	-
розрахунками зі страхування	1625	-	-
розрахунками з оплати праці	1630	-	-
Поточна кредиторська заборгованість за одержаними авансами	1635	1 494	2 574
Поточна кредиторська заборгованість за розрахунками з учасниками	1640	-	-
Поточна кредиторська заборгованість із внутрішніх розрахунків	1645	-	-
Поточна кредиторська заборгованість за страховою діяльністю	1650	-	-
Поточні забезпечення	1660	-	-
Витрати майбутніх періодів	1665	-	-
Випрошені комісійні доходи від перестраховиків	1670	-	-
Інші поточні зобов'язання	1690	-	42
Усього за розділом III	1695	7 556	7 365
IV. Зобов'язання, пов'язані з оборотними активами, утримуваними для продажу, та групами вибуття	1700	-	-
V. Чиста вартість активів недержавного пенсійного фонду	1800	-	-
Баланс	1900	8 788	8 609


Керівник

Добровольський Петро Миколайович

Головний бухгалтер

Черешіна Тетяна Миколаївна

Визначається у порядку, встановленому центральним органом виконавчої влади, що реалізує державну політику у сфері статистики.



Дата (рік, місяць, число)
за ЄДРПОУ

КОДИ		
2017	01	01
00709709		

Земельство ДП "Черкаський науково-дослідний та проектний інститут
землеустрою"

(найменування)

Звіт про фінансові результати (Звіт про сукупний дохід)
за Рік 2016 р.

Форма N2 Код за ДКУД 1801003

I. ФІНАНСОВІ РЕЗУЛЬТАТИ

Стаття	Код рялка	За звітний період	За аналогічний період попереднього року
1	2	3	4
Чистий дохід від реалізації продукції (товарів, робіт, послуг)	2000	6 765	3 317
часті зароблені страхові премії	2010	-	-
премії підписані, валова сума	2011	-	-
премії, передані у перестраховання	2012	-	-
зміна резерву незароблених премій, валова сума	2013	-	-
зміна частки перестраховиків у резерві незароблених премій	2014	-	-
Собівартість реалізованої продукції (товарів, робіт, послуг)	2050	(5 462)	(2 567)
Відсотки понесені збитки за страховими виплатами	2070	-	-
Валювний:			
прибуток	2090	1 303	750
збиток	2095	(-)	(-)
Дохід (витрати) від зміни у резервах довгострокових зобов'язань	2105	-	-
Дохід (витрати) від зміни інших страхових резервів	2110	-	-
зміна інших страхових резервів, валова сума	2111	-	-
зміна частки перестраховиків в інших страхових резервах	2112	-	-
Інші операційні доходи	2120	-	4
у тому числі:	2121	-	-
дохід від зміни вартості активів, які оцінюються за справедливою вартістю			
дохід від первісного визнання біологічних активів і сільськогосподарської продукції	2122	-	-
дохід від використання коштів, звільнених від сподаткування	2123	-	-
Адміністративні витрати	2130	(1 299)	(807)
Витрати на збут	2150	(-)	(-)
Інші операційні витрати	2180	(24)	(36)
у тому числі:	2181	-	-
витрати від зміни вартості активів, які оцінюються за справедливою вартістю			
витрати від первісного визнання біологічних активів і сільськогосподарської продукції	2182	-	-
Фінансовий результат від операційної діяльності:			
прибуток	2190	-	-
збиток	2195	(20)	(89)
Дохід від участі в капіталі	2200	-	-
Інші фінансові доходи	2220	52	16
Інші доходи	2240	32	92
у тому числі:	2241	-	-
дохід від благодійної допомоги			
Фінансові витрати	2250	(-)	(-)
Витрати від участі в капіталі	2255	(-)	(-)
Інші витрати	2270	(3)	(13)
Прибуток (збиток) від впливу інфляції на монетарні статті	2275	-	-

Фінансовий результат до оподаткування:			
прибуток	2290	61	6
збиток	2295	(-)	(-)
прибуток (дохід) з податку на прибуток	2300	(11)	(1)
прибуток (збиток) від припиненої діяльності після оподаткування	2305	-	-
Чистий фінансовий результат:			
прибуток	2350	50	5
збиток	2355	(-)	(-)

II. СУКУПНИЙ ДОХІД

Стаття	Код рядка	За звітний період	За аналогічний період попереднього року
1	2	3	4
Дооцінка (уцінка) необоротних активів	2400	-	-
Дооцінка (уцінка) фінансових інструментів	2405	-	-
Накопичені курсові різниці	2410	-	-
Частка іншого сукупного доходу асоційованих та спільних підприємств	2415	-	-
Інший сукупний дохід	2445	-	-
Інший сукупний дохід до оподаткування	2450	-	-
Податок на прибуток, пов'язаний з іншим сукупним доходом	2455	-	-
Інший сукупний дохід після оподаткування	2460	-	-
Сукупний дохід (сума рядків 2350, 2355 та 2460)	2465	50	5

III. ЕЛЕМЕНТИ ОПЕРАЦІЙНИХ ВИТРАТ


Назва статті	Код рядка	За звітний період	За аналогічний період попереднього року
1	2	3	4
Матеріальні затрати	2500	1 063	179
Витрати на оплату праці	2505	3 846	1 734
Відрахування на соціальні заходи	2510	817	614
Амортизація	2515	117	28
Інші операційні витрати	2520	942	872
Разом	2550	6 785	3 427

IV. РОЗРАХУНОК ПОКАЗНИКІВ ПРИБУТКОВОСТІ АКЦІЙ

Назва статті	Код рядка	За звітний період	За аналогічний період попереднього року
1	2	3	4
Середньорічна кількість простих акцій	2600	-	-
Скоригована середньорічна кількість простих акцій	2605	-	-
Чистий прибуток (збиток) на одну просту акцію	2610	-	-
Скоригований чистий прибуток (збиток) на одну просту акцію	2615	-	-
Відходи на одну просту акцію	2650	-	-

Добровольський Петро Миколайович

Черешня Тетяна Миколаївна



Звіт про рух грошових коштів (за прямим методом)
за Рік 2016 р.

Форма N3 Код за ДКУД 1801004

Стаття	Код	За звітний період	За аналогічний період попереднього року
1	2	3	4
I. Рух коштів у результаті операційної діяльності			
Надходження від:			
Реалізації продукції (товарів, робіт, послуг)	3000	8 001	3 820
Повернення податків і зборів	3005	-	-
у тому числі податку на додану вартість	3006	-	-
Цільового фінансування	3010	66	33
Надходження від отримання субсидій, дотацій	3011	-	-
Надходження авансів від покупців і замовників	3015	1 036	1 110
Надходження від повернення авансів	3020	-	-
Надходження від відсотків за залишками коштів на поточних рахунках	3025	52	16
Надходження від боржників неустойки (штрафів, пені)	3035	2	4
Надходження від операційної оренди	3040	-	-
Надходження від отримання роялті, авторських винагород	3045	-	-
Надходження від страхових премій	3050	-	-
Надходження фінансових установ від повернення позик	3055	-	-
Інші надходження	3095	30	110
Витрачання на оплату:			
Товарів (робіт, послуг)	3100	(2 277)	(870)
Праці	3105	(3 125)	(1 438)
Відрахувань на соціальні заходи	3110	(817)	(591)
Зобов'язань з податків і зборів	3115	(2 388)	(839)
Витрачання на оплату зобов'язань з податку на прибуток	3116	(19)	(39)
Витрачання на оплату зобов'язань з податку на додану вартість	3117	(1 500)	(536)
Витрачання на оплату зобов'язань з інших податків і зборів	3118	(869)	(264)
Витрачання на оплату авансів	3135	(589)	(383)
Витрачання на оплату повернення авансів	3140	(-)	(17)
Витрачання на оплату цільових внесків	3145	(-)	(-)
Витрачання на оплату зобов'язань за страховими контрактами	3150	(-)	(-)
Витрачання фінансових установ на надання позик	3155	(-)	(-)
Інші витрачання	3190	(37)	(27)
Чистий рух коштів від операційної діяльності	3195	-46	928
II. Рух коштів у результаті інвестиційної діяльності			
Надходження від реалізації:			
фінансових інвестицій	3200	-	-
необоротних активів	3205	-	-
Надходження від отриманих:			
відсотків	3215	-	-
дивідендів	3220	-	-
Надходження від деривативів	3225	-	-
Надходження від погашення позик	3230	-	-
Надходження від вибуття дочірнього підприємства та господарської одиниці	3235	-	-
Інші надходження	3250	-	-

Витрачання на придбання: фінансових інвестицій	3255	(-)	(-)
оборотних активів	3260	(227)	(26)
Виплати за деривативами	3270	(-)	(-)
Витрачання на надання позик	3275	(-)	(-)
Витрачання на придбання дочірнього підприємства та іншої господарської одиниці	3280	-	-
Інші платежі	3290	(-)	(-)
Чистий рух коштів від інвестиційної діяльності	3295	-227	-26
III. Рух коштів у результаті фінансової діяльності			
Надходження від:			
Власного капіталу	3300	-	-
Отримання позик	3305	-	-
Надходження від продажу частки в дочірньому підприємстві	3310	-	-
Інші надходження	3340	-	-
Витрачання на:			
Викуп власних акцій	3345	(-)	(-)
Погашення позик	3350	-	-
Сплату дивідендів	3355	(-)	(-)
Витрачання на сплату відсотків	3360	(-)	(-)
Витрачання на сплату заборгованості з фінансової оренди	3365	(-)	(-)
Витрачання на придбання частки в дочірньому підприємстві	3370	-	-
Витрачання на виплати неконтрольованим часткам у дочірніх підприємствах	3375	(-)	(-)
Інші платежі	3390	(-)	(-)
Чистий рух коштів від фінансової діяльності	3395	-	-
Чистий рух грошових коштів за звітний період	3400	-273	902
Залишок коштів на початок року	3405	991	89
Вплив зміни валютних курсів на залишок коштів	3410	-	-
Залишок коштів на кінець року	3415	718	991

Керівник

Головний бухгалтер



Добровольський Петро Миколайович

Черешіна Тетяна Миколаївна


1	2	3	4	5	6	7	8	9	10
чистого прибутку									
матеріальне внесення	4225	-	-	-	-	-	-	-	-
внески учасників: внески до капіталу	4240	-	-	-	-	-	-	-	-
внесення заборго- вності з капіталу	4245	-	-	-	-	-	-	-	-
внесення капіталу: куп акцій (часток)	4260	-	-	-	-	-	-	-	-
перепродаж викуп- лених акцій (часток)	4265	-	-	-	-	-	-	-	-
виповнення викупле- них акцій (часток)	4270	-	-	-	-	-	-	-	-
внесення частки в капіталі	4275	-	-	-	-	-	-	-	-
збільшення номіналь- ної вартості акцій	4280	-	-	-	-	-	-	-	-
внески зміни в капіталі	4290	-	-	-	-	-	-	-	-
внески придбання (продаж) контрольованої частки в дочірньому підприємстві	4291	-	-	-	-	-	-	-	-
внеском змін у капіталі	4295	-	-	-	-	12	-	-	12
лишок на кінець року	4300	477	-	7	-	248	-	-	732

керівник

Добровольський Петро Миколайович

головний бухгалтер

Черепіна Тетяна Миколаївна



Підприємство ДП "Черкаський науково-дослідний та проектний інститут землеустрою"
Територія ЧЕРКАСЬКА
Орган державного управління Державний комітет України із земельних ресурсів
Організаційно-правова форма господарювання Державне підприємство
Вид економічної діяльності Діяльність у сфері інжинірингу, геології та геодезії, надання послуг із технічного консультування в цих сферах

Дата (рік, місяць, число)
за СДРПОУ
за КОАТУУ
за СПОДУ
за КОПФГ
за КВЕД

Коди		
2016	12	31
00709709		
7124986001		
8604		
140		
71.12		

Одиниця виміру: тис.грн.

ПРИМІТКИ ДО РІЧНОЇ ФІНАНСОВОЇ ЗВІТНОСТІ

за 2016 рік

Форма №5

Код за ДКУД

1801008

I. Нематеріальні активи

Групи нематеріальних активів	Код рядка	Залишок на початок року		Надійшло за рік	Переоцінка (дооцінка +, уцінка -)		Вибуло за рік		Нараховано амортизації за рік	Втрати від зменшення корисності за рік	Інші зміни за рік		Залишок на кінець року	
		первісна (переоцінена) вартість	накопичена амортизація		первісної (переоціненої) вартості	накопиченої амортизації	первісна (переоцінена) вартість	накопичена амортизація			первісної (переоціненої) вартості	накопиченої амортизації	первісна (переоцінена) вартість	накопичена амортизація
1	2	3	4	5	6	7	8	9	10	11	12	13	14	15
Права користування природними ресурсами	010	-	-	-	-	-	-	-	-	-	-	-	-	-
Права користування майном	020	-	-	-	-	-	-	-	-	-	-	-	-	-
Права на комерційні позначення	030	-	-	-	-	-	-	-	-	-	-	-	-	-
Права на об'єкти промислової власності	040	-	-	-	-	-	-	-	-	-	-	-	-	-
Авторське право та суміжні з ним права	050	-	-	-	-	-	-	-	-	-	-	-	-	-
	060	-	-	-	-	-	-	-	-	-	-	-	-	-
Інші нематеріальні активи	070	31	31	-	-	-	-	-	-	-	-	-	31	31
Разом	080	31	31	-	-	-	-	-	-	-	-	-	31	31
Гудвіл	090	-	-	-	-	-	-	-	-	-	-	-	-	-

Із рядка 080 графа 14 вартість нематеріальних активів, щодо яких існує обмеження права власності
вартість оформлених у заставу нематеріальних активів
вартість створених підприємством нематеріальних активів
Із рядка 080 графа 5 вартість нематеріальних активів, отриманих за рахунок цільових асигнувань
Із рядка 080 графа 15 накопичена амортизація нематеріальних активів, щодо яких існує обмеження права власності

(081) -
(082) -
(083) -
(084) -
(085) -

Групи основних засобів	Код рядка	Залишок на початок року		Надійшло за рік	Переоцінка (дооцінка +, уцінка -)		Вибуло за рік		Нараховано амортизації за рік	Втрати від зменшення корисності	Інші зміни за рік		Залишок на кінець року		у тому числі			
		первісна (переоцінена) вартість	знос		первісної (переоціненої) вартості	зносу	первісна (переоцінена) вартість	знос			первісної (переоціненої) вартості	зносу	первісна (переоцінена) вартість	знос	одержані за фінансовою орендою		передані в оперативну оренду	
															первісна (переоцінена) вартість	знос	первісна (переоцінена) вартість	знос
1	2	3	4	5	6	7	8	9	10	11	12	13	14	15	16	17	18	19
Земельні ділянки	100	-	-	-	-	-	-	-	-	-	-	-	-	-	-	-	-	-
Інвестиційна нерухомість	105	-	-	-	-	-	-	-	-	-	-	-	-	-	-	-	-	-
Капітальні витрати на поліпшення земель	110	-	-	-	-	-	-	-	-	-	-	-	-	-	-	-	-	-
Будинки, споруди та передавальні пристрої	120	1015	371	-	-	-	-	-	-	-	-	-	1015	371	-	-	-	-
Машини та обладнання	130	56	54	-	-	-4	7	2	-	-	-	-	49	48	-	-	-	-
Транспортні засоби	140	368	355	-	-	-41	25	-	6	-	-	-	343	320	-	-	-	-
Інструменти, прилади, інвентар (меблі)	150	726	726	140	-	-	14	-	35	-	-	-	852	761	-	-	-	-
Тварини	160	-	-	-	-	-	-	-	-	-	-	-	-	-	-	-	-	-
Багаторічні насадження	170	-	-	-	-	-	-	-	-	-	-	-	-	-	-	-	-	-
Інші основні засоби	180	-	-	-	-	-	-	-	-	-	-	-	-	-	-	-	-	-
Бібліотечні фонди	190	-	-	-	-	-	-	-	-	-	-	-	-	-	-	-	-	-
Малоцінні необоротні матеріальні активи	200	43	40	87	-	-	2	-	76	-	-	-	128	116	-	-	-	-
Тимчасові (поститудні) споруди	210	-	-	-	-	-	-	-	-	-	-	-	-	-	-	-	-	-
Природні ресурси	220	-	-	-	-	-	-	-	-	-	-	-	-	-	-	-	-	-
Інвентарна тара	230	-	-	-	-	-	-	-	-	-	-	-	-	-	-	-	-	-
Предмети прокату	240	-	-	-	-	-	-	-	-	-	-	-	-	-	-	-	-	-
Інші необоротні матеріальні активи	250	-	-	-	-	-	-	-	-	-	-	-	-	-	-	-	-	-
Разом	260	2208	1546	227	-	-45	48	2	117	-	-	-	2387	1616	-	-	-	-

Із рядка 260 графа 14	вартість основних засобів, щодо яких існують передбачені чинним законодавством обмеження права власності	(261)	-
	вартість оформлених у заставу основних засобів	(262)	-
	залишкова вартість основних засобів, що тимчасово не використовуються (консервація, реконструкція тощо)	(263)	-
	первісна (переоцінена) вартість повністю амортизованих основних засобів	(264)	-
	основні засоби орендованих цілих майшових комплексів	(2641)	-
Із рядка 260 графа 8	вартість основних засобів, призначених для продажу	(265)	-
	залишкова вартість основних засобів, утрачених унаслідок надзвичайних подій	(2651)	-
Із рядка 260 графа 5	вартість основних засобів, придбаних за рахунок цільового фінансування	(266)	-
	Вартість основних засобів, що взяті в операційну оренду	(267)	-
Із рядка 260 графа 15	знос основних засобів, щодо яких існують обмеження права власності	(268)	-
Із рядка 105 графа 14	вартість інвестиційної нерухомості, оціненої за справедливою вартістю	(269)	-

Найменування показника	Код рядка	За рік	На кінець року
1	2	3	4
Капітальне будівництво	280	-	-
Придбання (виготовлення) основних засобів	290	140	140
Придбання (виготовлення) інших необоротних матеріальних активів	300	-	-
Придбання (створення) нематеріальних активів	310	87	87
Придбання (вирощування) довгострокових біологічних активів	320	-	-
Інші	330	-	-
Разом	340	227	227

Із рядка 340 графа 3 капітальні інвестиції в інвестиційну нерухомість (341) -

фінансові витрати, включені до капітальних інвестицій (342) -

IV. Фінансові інвестиції

Найменування показника	Код рядка	За рік	На кінець року	
			довгострокові	поточні
1	2	3	4	5
А. Фінансові інвестиції за методом участі в капіталі в:				
асоційовані підприємства	350	-	-	-
дочірні підприємства	360	-	-	-
спільну діяльність	370	-	-	-
Б. Інші Фінансові інвестиції в:				
частки і паї у статутному капіталі інших підприємств	380	-	-	-
акції	390	-	-	-
облігації	400	-	-	-
інші	410	-	-	-
Разом (розд.А + розд.Б)	420	-	-	-

З рядка 1035 гр. 4 Балансу (Звіту про фінансовий стан)

Інші довгострокові фінансові інвестиції відображені:

за собівартістю	(421)	-
за справедливою вартістю	(422)	-
за амортизованою собівартістю	(423)	-

З рядка 1160 гр. 4 Балансу (Звіту про фінансовий стан)

Поточні фінансові інвестиції відображені:

за собівартістю	(424)	-
за справедливою вартістю	(425)	-
за амортизованою собівартістю	(426)	-

Утратами і витрати

Найменування показника	Код рядка	Доходи	Витрати
1	2	3	4
А. Інші операційні доходи і витрати			
Операційна оренда активів	440	-	-
Операційна курсова різниця	450	-	-
Реалізація інших оборотних активів	460	-	-
Штрафи, пені, неустойки	470	-	-
Утримання об'єктів житлово-комунального і соціально-культурного призначення	480	-	-
Інші операційні доходи і витрати	490	-	24
у тому числі: відрахування до резерву сумнівних боргів	491	X	-
непродуктивні витрати і втрати	492	X	-
Б. Доходи і витрати від участі в капіталі за інвестиціями в:			
асоційовані підприємства	500	-	-
дочірні підприємства	510	-	-
спільну діяльність	520	-	-
В. Інші фінансові доходи і витрати			
Дивіденди	530	-	X
Проценти	540	X	-
Фінансова оренда активів	550	-	-
Інші фінансові доходи і витрати	560	52	-
Г. Інші доходи і витрати			
Реалізація фінансових інвестицій	570	-	-
Доходи від об'єднання підприємств	580	-	-
Результат оцінки корисності	590	-	-
Неопераційна курсова різниця	600	-	-
Безоплатно одержані активи	610	-	X
Списання необоротних активів	620	X	-
Інші доходи і витрати	630	32	3

Товарообмінні (бартерні) операції з продукцією (товарами, роботами, послугами)

(631) - _____

Частка доходу від реалізації продукції (товарів, робіт, послуг) за товарообмінними (бартерними) контрактами з пов'язаними сторонами

(632) - _____ %

Із рядків 540-560 гр. 4 фінансові витрати, включені до собівартості активів

(633) - _____

VIII. Запаси

Найменування показника	Код рядка	Балансова вартість на кінець року	Переоцінка за рік	
			збільшення чистої вартості реалізації *	уцінка
1	2	3	4	5
Сировина і матеріали	800	200	-	-
Купівельні напівфабрикати та комплектуючі вироби	810	-	-	-
Паливо	820	-	-	-
Тара і тарні матеріали	830	-	-	-
Будівельні матеріали	840	-	-	-
Запасні частини	850	-	-	-
Матеріали сільськогосподарського призначення	860	-	-	-
Поточні біологічні активи	870	-	-	-
Малоцінні та швидкозношувані предмети	880	-	-	-
Незавершене виробництво	890	-	-	-
Готова продукція	900	-	-	-
Товари	910	-	-	-
Разом	920	200	-	-

Із рядка 920 графа 3 Балансова вартість запасів:

відображених за чистою вартістю реалізації	(921)	-
переданих у переробку	(922)	-
оформлених в заставу	(923)	-
переданих на комісію	(924)	-
Активи на відповідальному зберіганні (позабалансовий рахунок 02)	(925)	-
З рядка 1200 гр. 4 Балансу (Звіту про фінансовий стан) запаси, призначені для продажу	(926)	-

* визначається за п. 28 Положення (стандарту) бухгалтерського обліку 9 "Запаси".

Г. Дебіторська заборгованість

Найменування показника	Код рядка	Всього на кінець року	у т.ч. за строками непогашення		
			до 12 місяців	від 12 до 18 місяців	від 18 до 36 місяців
1	2	3	4	5	6
Дебіторська заборгованість за товари, роботи, послуги	940	5460	1361	-	4099
Інша поточна дебіторська заборгованість	950	39	-	39	-

Списано у звітному році безнадійної дебіторської заборгованості
 із рядків 940 і 950 графа 3 заборгованість з пов'язаними сторонами

(951) -
 (952) -

X. Нестачі і втрати від псування цінностей

Найменування показника	Код рядка	Сума
1	2	3
Виявлено (списано) за рік нестачі і втрат	960	-
Визнано заборгованістю винних осіб у звітному році	970	-
Сума нестачі і втрат, остаточне рішення щодо винуватців, за якими на кінець року не прийнято (позабалансовий рахунок 072)	980	-

XI. Будівельні контракти

Найменування показника	Код рядка	Сума
1	2	3
Докід за будівельними контрактами за звітний рік	1110	-
Засобованість на кінець звітного року:		
на основі замовлень	1120	-
на основі виконань	1130	-
у процесі стримування	1140	-
Сума засобованості коштів на кінець року	1150	-
Вартість виконаних робіт за незавершеними будівельними контрактами	1160	-

Податок на прибуток

Найменування показника	Код рядка	Сума
1	2	3
Поточний податок на прибуток	1210	11
Відстрочені податкові активи: на початок звітнього року	1220	-
на кінець звітнього року	1225	-
Відстрочені податкові зобов'язання: на початок звітнього року	1230	512
на кінець звітнього року	1235	512
Включено до Звіту про фінансові результати - усього	1240	11
у тому числі:		
поточний податок на прибуток	1241	11
зменшення (збільшення) відстрочених податкових активів	1242	-
збільшення (зменшення) відстрочених податкових зобов'язань	1243	-
Відображено у складі власного капіталу - усього	1250	-
у тому числі:		
поточний податок на прибуток	1251	-
зменшення (збільшення) відстрочених податкових активів	1252	-
збільшення (зменшення) відстрочених податкових зобов'язань	1253	-

XIII. Використання амортизаційних відрахувань

Найменування показника	Код рядка	Сума
1	2	3
Нараховано за звітний рік	1300	117
Використано за рік - усього	1310	-
в тому числі на:		
будівництво об'єктів	1311	-
придбання (виготовлення) та поліпшення основних засобів	1312	-
з них машини та обладнання	1313	-
придбання (створення) нематеріальних активів	1314	-
погашення отриманих на капітальні інвестиції позик	1315	-
	1316	-
	1317	-

ЛІУ. БІОЛОГІЧНІ АКТИВИ

Групи біологічних активів	Код рядка	Обліковуються за первісною вартістю										Обліковуються за справедливою вартістю				
		залишок на початок року		надійшло за рік	вибуло за рік		нараховано амортизації за рік	втрати від зменшення корисності	вигоди від відновлення корисності	залишок на кінець року		залишок на початок року	надійшло за рік	зміни вартості за рік	вибуло за рік	залишок на кінець року
		первісна вартість	накопичена амортизація		первісна вартість	накопичена амортизація				первісна вартість	накопичена амортизація					
1	2	3	4	5	6	7	8	9	10	11	12	13	14	15	16	17
Довгострокові біологічні активи – усього																
в тому числі:	1410	-	-	-	-	-	-	-	-	-	-	-	-	-	-	-
робоча худоба	1411	-	-	-	-	-	-	-	-	-	-	-	-	-	-	-
продуктивна худоба	1412	-	-	-	-	-	-	-	-	-	-	-	-	-	-	-
багаторічні насадження	1413	-	-	-	-	-	-	-	-	-	-	-	-	-	-	-
	1414	-	-	-	-	-	-	-	-	-	-	-	-	-	-	-
інші довгострокові біологічні активи	1415	-	-	-	-	-	-	-	-	-	-	-	-	-	-	-
Поточні біологічні активи – усього																
в тому числі:	1420	-	x	-	-	x	x	-	-	-	x	-	-	-	-	-
тварини на вирощуванні та відгодівлі	1421	-	x	-	-	x	x	-	-	-	x	-	-	-	-	-
біологічні активи в стані біологічних перетворень (крім тварин на вирощуванні та відгодівлі)																
	1422	-	x	-	-	x	x	-	-	-	x	-	-	-	-	-
	1423	-	x	-	-	x	x	-	-	-	x	-	-	-	-	-
інші поточні біологічні активи	1424	-	x	-	-	x	x	-	-	-	x	-	-	-	-	-
Разом	1430	-	-	-	-	-	-	-	-	-	-	-	-	-	-	-

Із рядка 1430 графа 5 і графа 14 вартість біологічних активів, придбаних за рахунок цільового фінансування (1431) - _____

Із рядка 1430 графа 6 і графа 16 залишкова вартість довгострокових біологічних активів, первісна вартість (1432) - _____

поточних біологічних активів і справедлива вартість біологічних активів, утрачених унаслідок надзвичайних подій

Із рядка 1430 графа 11 і графа 17 балансова вартість біологічних активів, щодо яких існують передбачені законодавством обмеження права власності (1433) - _____

Фінансові результати від первісного визнання та реалізації сільськогосподарської продукції та додаткових біологічних активів


Найменування показника	Код рядка	Вартість первісного визнання	Витрати, пов'язані з біологічними перетвореннями	Результат від первісного визнання		Уцінка	Виручка від реалізації	Собівартість реалізації	Фінансовий результат (прибуток +, збиток -) від	
				дохід	витрати				реалізації	первісного визнання та реалізації
1	2	3	4	5	6	7	8	9	10	11
Продукція та додаткові біологічні активи рослинництва - усього	1500	-	-	-	(-)	-	-	-	-	-
у тому числі:										
зернові і зернобобові	1510	-	(-)	-	(-)	-	-	(-)	-	-
з них:										
пшениця	1511	-	(-)	-	(-)	-	-	(-)	-	-
соя	1512	-	(-)	-	(-)	-	-	(-)	-	-
соняшник	1513	-	(-)	-	(-)	-	-	(-)	-	-
ріпак	1514	-	(-)	-	(-)	-	-	(-)	-	-
цукрові буряки (фабричні)	1515	-	(-)	-	(-)	-	-	(-)	-	-
картопля	1516	-	(-)	-	(-)	-	-	(-)	-	-
плоди (зерняткові, кісточкові)	1517	-	(-)	-	(-)	-	-	(-)	-	-
інша продукція рослинництва	1518	-	(-)	-	(-)	-	-	(-)	-	-
додаткові біологічні активи рослинництва	1519	-	(-)	-	(-)	-	-	(-)	-	-
Продукція та додаткові біологічні активи тваринництва - усього	1520	-	(-)	-	(-)	-	-	(-)	-	-
у тому числі:										
приріст живої маси – усього	1530	-	(-)	-	(-)	-	-	(-)	-	-
з нього:										
великої рогатої худоби	1531	-	(-)	-	(-)	-	-	(-)	-	-
свиней	1532	-	(-)	-	(-)	-	-	(-)	-	-
молоко	1533	-	(-)	-	(-)	-	-	(-)	-	-
вовна	1534	-	(-)	-	(-)	-	-	(-)	-	-
яйця	1535	-	(-)	-	(-)	-	-	(-)	-	-
інша продукція тваринництва	1536	-	(-)	-	(-)	-	-	(-)	-	-
додаткові біологічні активи тваринництва	1537	-	(-)	-	(-)	-	-	(-)	-	-
продукція рибництва	1538	-	(-)	-	(-)	-	-	(-)	-	-
	1539	-	(-)	-	(-)	-	-	(-)	-	-
Сільськогосподарська продукція та додаткові біологічні активи - разом	1540	-	(-)	-	(-)	-	-	(-)	-	-

Керівник

Добровольський Петро Миколайович

Головний бухгалтер


Черепіна Тетяна Миколаївна



В цій справі

ПРОНУМЕРОВАНО, ПРОШИТО ТА СКРІПЛЕНО
ПЕЧАТКОЮ 21 (Двадцять один) аркуш

Директор
АФ «Аудит плюс»



А.М. Гріднев

