

**ТОВАРИСТВО З ОБМЕЖЕНОЮ ВІДПОВІДАЛЬНІСТЮ
"АУДИТОРСЬКА ФІРМА "ПРОФЕСІОНАЛ-АУДИТ"**

69124, м. Запоріжжя, Хортицьке шосе, 42/108, код ЄДРПОУ 22137975,
п/р 26007060132787 в ФІЛІЇ "ЗРУ ПАТ КБ "ПРИВАТБАНК" м. Запоріжжя, МФО 313399
тел. (061) 213-31-89, 213-21-61, 220-02-35, 220-02-36
e - mail: profauditzp@ukr.net; www.profaudit.org.ua

**АУДИТОРСЬКИЙ ВИСНОВОК
(ЗВІТ НЕЗАЛЕЖНОГО АУДИТОРА)**

**щодо достовірності та повноти
фінансової звітності за 2016 р. станом на 31.12.2016 р.
ДЕРЖАВНОГО ПІДПРИЄМСТВА «ЗАПОРІЗЬКИЙ НАУКОВО-ДОСЛІДНИЙ
ТА ПРОЕКТНИЙ ІНСТИТУТ ЗЕМЛЕУСТРОЮ»**

В.о. директора
ДП "ЗАПОРІЗЬКИЙ НАУКОВО-ДОСЛІДНИЙ
ТА ПРОЕКТНИЙ ІНСТИТУТ ЗЕМЛЕУСТРОЮ"
п. Крамаренко О. О.

Згідно з Договором від 14.04.2017 р. № 27/04-А-16, укладеним між ТОВ "АУДИТОРСЬКА ФІРМА "ПРОФЕСІОНАЛ-АУДИТ" (Свідоцтво про внесення до Реєстру суб'єкт аудиторської діяльності № 0487, виданого за рішенням АПУ від 26.01.2001 р. № 9 Свідоцтво про відповідність системи контролю якості аудиторських послуг, затв. Рішення Аудиторської палати України від 29.10.2015 р. № 316/4) та ДЕРЖАВНИМ ПІДПРИЄМСТВОМ "ЗАПОРІЗЬКИЙ НАУКОВО-ДОСЛІДНИЙ ТА ПРОЕКТНИЙ ІНСТИТУТ ЗЕМЛЕУСТРОЮ" (код ЄДРПОУ 00698986; створене у 2003 році відповідно до наказу Держкомзему України від 16.06.2003 р. № 166-а "Про передачу до сфери управління Держкомзему Інституту землеустрою та його філіалів"; у 2016 році діяло на підставі Статуту (нова редакція), затв. наказом Державного комітету України із земельних ресурсів від 22.12.2009 р. № 689 та зареєстрованого Виконавчим комітетом Запорізької міської ради 18.01.2010 р. за №11031050003009323 та Статуту (нова редакція), затв. наказом Державної служби України з питань геодезії, картографії та кадастру від 21.07.2016 р. № 197 та зареєстрованого державним реєстратором (реєстраційний номер справи: 110300932350 код: 354743340084); місцезнаходження – 69095, Запорізька обл., м. Запоріжжя вул. Українська, буд. 50), проведено аудит фінансової звітності за 2016 рік у складі: "Баланс (Звіт про фінансовий стан) на 31 грудня 2016 р." (Ф. №1), "Звіт про фінансові результати (Звіт про сукупний дохід) за 2016 р." (Ф. № 2), "Звіт про рух грошових коштів (за прямим методом) за 2016 р." (Ф. №3), "Звіт про власний капітал за 2016 р." (Ф. №4), "Примітки до річної фінансової звітності за 2016 р." (Ф. № 5), а також стислий виклад облікової політики та іншої пояснювальної інформації.

Концептуальною основою для підготовки фінансової звітності ДЕРЖАВНОГО ПІДПРИЄМСТВА «ЗАПОРІЗЬКИЙ НАУКОВО-ДОСЛІДНИЙ ТА ПРОЕКТНИЙ ІНСТИТУТ ЗЕМЛЕУСТРОЮ» (далі Підприємство) є національні Положення (стандарти бухгалтерського обліку, інші нормативно-правові акти щодо ведення бухгалтерського обліку та складання фінансової звітності в Україні, внутрішні положення підприємства.

Джерелом аудиторської перевірки Підприємства за період з 01.01.2016 р. по 31.12.2016 р. були вибрані наступні документи: "Баланс (Звіт про фінансовий стан) на 31 грудня 2016 р." (Ф. №1), "Звіт про фінансові результати (Звіт про сукупний дохід) за 2016 р." (Ф. №2), "Звіт про рух грошових коштів (за прямим методом) за 2016 р." (Ф. №3), "Звіт про власний капітал

за 2016 р." (Ф. №4), "Примітки до річної фінансової звітності за 2016 р." (Ф. №5); договори фінансово-господарської діяльності за 2016 р., первинні документи, реєстри синтетичного та аналітичного обліку, зведені облікові документи, що відображають фінансово-господарські операції за період з 01.01.2016 р. по 31.12.2016 р. та внутрішні документи Підприємства.

Аудит проведено у період з 14.04.2017 р. по 29.05.2017 р.

Відповідальність управлінського персоналу за фінансову звітність

Управлінський персонал, а саме в.о. директора – Крамаренко О. О. несе відповідальність за складання і достовірне подання даної фінансової звітності у відповідності до Закону України "Про бухгалтерський облік та фінансову звітність в Україні" від 16.07.1999 р. № 996-XIV "Положення про порядок бухгалтерського обліку окремих активів та операцій підприємств державного, комунального секторів економіки і господарських організацій, які володіють та/або користуються об'єктами державної, комунальної власності", затв. наказом Міністерства фінансів України від 19.12.2006 р. № 1213; затверджених національних Положень (стандартів) бухгалтерського обліку; вибору та застосування відповідної облікової політики; облікових оцінок та за такий внутрішній контроль, який управлінський персонал визначає потрібним для того, щоб забезпечити складання фінансової звітності, що не містить суттєвих викривлень внаслідок шахрайства або помилки.

Відповідальність аудитора

Нашою відповідальністю є висловлення думки щодо даної фінансової звітності на основі результатів проведеного нами аудиту. Ми провели аудит відповідно до Міжнародних стандартів контролю якості, аудиту, огляду, іншого надання впевненості та супутніх послуг видання 2014 р., затв. рішенням Аудиторської палати України від 29.12.2015 р. № 320/ (далі МСА): МСА 705 "Модифікація думки у звіті незалежного аудитора" МСА 706 "Пояснювальні параграфи та параграфи з інших питань у звіті незалежного аудитора", МСА 710 "Порівняльна інформація – відповідні показники і порівняльна фінансова звітність", інших МСА та практики аудиту в Україні, а також у відповідності до інших законодавчих і нормативних документів.

МСА вимагають від нас дотримання відповідних етичних вимог, а також планування і виконання аудиту для отримання достатньої впевненості, що фінансова звітність не містить суттєвих викривлень.

Аудит передбачає виконання процедур аудиту (тестування, опитування, анкетування, запити підтвердження, сканування, диференціація, дослідження, інспектування, ідентифікація спостереження, повторне обчислення, підрахунок, перерахунок, інформування, групування обговорення, порівняння, співставлення, узгодження, аналітичні процедури та ін.) для отримання аудиторських доказів щодо сум і розкриттів у фінансовій звітності. Вибір процедур аудиту залежав від судження аудиторів, включаючи оцінку ризиків суттєвих викривлень фінансової звітності внаслідок шахрайства або помилки. Виконуючи оцінку цих ризиків, аудитори розглянули заходи внутрішнього контролю, що стосуються складання та достовірного подання Підприємством фінансової звітності, з метою розробки процедур аудиту, які відповідають обставинам, а не з метою висловлення думки щодо ефективності внутрішнього контролю підприємства. Аудит включає також оцінку відповідності використаної облікової політики, прийнятності облікових оцінок, зроблених управлінським персоналом, та оцінку загального подання фінансової звітності. При аудиті застосовувався як суцільний, так і вибірково-спосіб документальної перевірки.

Ми вважаємо, що отримали достатні та належні аудиторські докази для висловлення нашої думки відносно фінансової звітності Підприємства за 2016 р.

Підстава для висловлення умовно-позитивної думки

В балансі за р. 1010 "Основні засоби" станом на 31.12.2016 р. Підприємством завищено вартість основних засобів на суму 121,9 тис. грн. в результаті не дотримання в попередніх періодах, а саме з січня 2013 р. по серпень 2014 р., вимог п. 15 П(С)БО 7 "Основні засоби" затв. наказом Міністерства фінансів України від 27.04.2000 р. № 92, а саме: витрати, що здійснювалися для підтримання об'єкта в робочому стані включалися не до складу витрат періоду, а збільшували первісну вартість основних засобів. Крім того, в попередніх періодах, а саме у березні 2014 р., була проведена переоцінка (дооцінка) основних засобів на 129,8 тис. грн. всупереч вимогам п. 16 П(С)БО 7 "Основні засоби", затв. наказом Міністерства фінансів України від 27.04.2000 р. № 92 та ч. 1 ст. 9 Закону України "Про бухгалтерський облік та фінансову звітність" від 16.07.1999 р. №996-XIV. Внаслідок дооцінки відбулося завищення вартості основних засобів (з нульовою залишковою вартістю) та завищення капіталу в дооцінках. Таким чином, як наслідок, за 2016 р. завищено витрати (нарахування амортизації) та занижено фінансовий результат до оподаткування.

В ході аудиту ми не отримали у достатньому обсязі зовнішні підтвердження, а також не мали змоги підтвердити або перевірити альтернативними засобами суми зобов'язань за розрахунками з бюджетом (р. 1620 Ф. №1), зі страхування (р.1625 Ф. №1), за одержаними авансами (р. 1635 Ф. №1), відображених в балансі як на 01.01.2016 р. так і на 31.12.2016 р.

Умовно-позитивна думка

На нашу думку, за винятком впливу питань, про яке йдеться у параграфі "Підстава для висловлення умовно-позитивної думки", фінансова звітність ДЕРЖАВНОГО ПІДПРИЄМСТВА "ЗАПОРІЗЬКИЙ НАУКОВО-ДОСЛІДНИЙ ТА ПРОЕКТНИЙ ІНСТИТУТ ЗЕМЛЕУСТРОЮ" за 2016 р. станом на 31.12.2016 р. у складі "Баланс (Звіт про фінансовий стан) на 31 грудня 2016 р." (Ф. №1), "Звіт про фінансові результати (Звіт про сукупний дохід) за 2016 р." (Ф. №2), "Звіт про рух грошових коштів (за прямим методом) за 2016 р." (Ф. №3), "Звіт про власний капітал за 2016 р." (Ф. №4), "Примітки до річної фінансової звітності за 2016 р." (Ф. №5), не надає достовірну та справедливу інформацію про фінансовий стан підприємства на 31.12.2016 р. та його фінансові результати і рух грошових коштів за 2016 рік, що закінчився на зазначену дату, у відповідності до концептуальної основи складання фінансової звітності за національними Положеннями (стандартами) бухгалтерського обліку.

Пояснювальний параграф

Ми звертаємо увагу на той факт, що починаючи з 2014 року та на час проведення аудиту Підприємство перебуває в скрутному фінансовому становищі.

На Підприємстві наявні прострочена заборгованість (по оплаті праці, єдиному соціальному внеску, тощо) перед його працівниками, державними органами та іншими суб'єктами господарювання, що в свою чергу призвело до накладення на Підприємство штрафних санкцій, арешту рахунків та примусової реалізації майна, тощо.

Підприємство функціонує в нестабільному середовищі, що пов'язано із політичною та фінансовою кризою в Україні та наявністю зони збройного конфлікту. На дату надання цього Аудиторського висновку (звіту незалежного аудитора) неможливо достовірно оцінити ефект впливу поточної економічної ситуації на ліквідність та дохід підприємства, стабільність і структуру його операцій із контрагентами. В результаті виникає суттєва невизначеність, яка може вплинути на майбутні операції, можливість відшкодування вартості активів підприємства, його спроможність обслуговувати та розраховуватися за своїми боргами по мірі настання строків їх погашення.

Дана фінансова звітність не включає жодних коригувань, які можуть бути необхідними в результаті такої невизначеності. Про такі коригування буде повідомлено, коли вони стануть відомими та можуть бути оцінені.

Аудитори не можуть передбачити майбутні події чи обставини, які можуть спричинити до погіршення показників діяльності підприємства. Тому відсутність в аудиторському висновку (звіті незалежного аудитора) будь-яких тверджень про стійкість підприємства не може розглядатися як гарантія його спроможності продовжувати свою діяльність безперервно.

Наша думка не модифікована щодо цього питання.

Інші питання

Облікова політика Підприємства у формі наказу підприємства від 11.01.2016 р. № 01-ОД "Про затвердження положення про облікову політику" не погоджена з Державною службою України з питань геодезії, картографії та кадастру як органом управління, як того вимагає п. 1 розд. II Положення про порядок бухгалтерського обліку окремих активів та операцій підприємств державного, комунального секторів економіки і господарських організацій, які володіють та/або користуються об'єктами державної, комунальної власності", затв. наказом Міністерства фінансів України від 19.12.2006 р. № 1213.

Система внутрішнього контролю Підприємства є недостатньою для попередження порушень та недоліків у його діяльності.

Попередня фінансова звітність Підприємства не підлягала перевірці незалежними аудиторами.

Директор
ТОВ "АФ "ПРОФЕСІОНАЛ-АУДИТ"



Н. М. Проскуріна
(сертифікат аудитора серія А № 001697,
Рішенням Аудиторської палати України
№ 22 від 24.11.1994р.)

Аудитор

О. Є. Дмитракова
(сертифікат аудитора серія А № 005246,
Рішенням Аудиторської палати України
№ 110 від 30.05.2002 р.)

29 травня 2017 р.
м. Запоріжжя, пр. Соборний 180-А

Назва підприємства ДП "Запорізький інститут землеустрою"
 Местонахождение ЗАПОРІЗЬКА
 Організаційно-правова форма господарювання Державне підприємство
 Вид економічної діяльності Діяльність у сфері інжинірингу, геології та геодезії, надання послуг технічного консультування в цих сферах
 Середня кількість працівників 49
 Адреса, телефон вулиця Українська, буд. 50, м. ЗАПОРІЖЖЯ, ЗАПОРІЗЬКА обл., 69095 624581
 Сума звіту: тис. грн. без десяткового знака (окрім розділу IV Звіту про фінансові результати (Звіту про сукупний дохід) (форма №2), грошові показники якого наводяться в гривнях з копійками)
 Складено (зробити позначку "v" у відповідній клітинці):
 за національними (стандартами) бухгалтерського обліку
 за міжнародними стандартами фінансової звітності

Дата (рік, місяць, число)
 за ЄДРПОУ
 за КОАТУУ
 за КОПФГ
 за КВЕД

КОДИ	
2017	01
00698986	
231013630	
140	
71.12	

V

Баланс (Звіт про фінансовий стан)
 на 31 грудня 2016 р.

Форма №1 Код за ДКУД 18010

А К Т И В	Код рядка	На початок звітного періоду	На кінець звітного періоду
1	2	3	4
I. Необоротні активи			
Нематеріальні активи	1000	255	272
первісна вартість	1001	255	346
накопичена амортизація	1002	-	74
Незавершені капітальні інвестиції	1005	-	-
Основні засоби	1010	529	466
первісна вартість	1011	3 576	3 341
знос	1012	3 047	2 875
Інвестиційна нерухомість	1015	-	-
Первісна вартість інвестиційної нерухомості	1016	-	-
Знос інвестиційної нерухомості	1017	-	-
Довгострокові біологічні активи	1020	-	-
Первісна вартість довгострокових біологічних активів	1021	-	-
Накопичена амортизація довгострокових біологічних активів	1022	-	-
Довгострокові фінансові інвестиції: які обліковуються за методом участі в капіталі інших підприємств	1030	-	-
інші фінансові інвестиції	1035	-	-
Довгострокова дебіторська заборгованість	1040	-	-
Відстрочені податкові активи	1045	-	-
Гудвіл	1050	-	-
Відстрочені аквізиційні витрати	1060	-	-
Залишок коштів у централізованих страхових резервних фондах	1065	-	-
Інші необоротні активи	1090	-	-
Усього за розділом I	1095	784	738
II. Оборотні активи			
Запаси	1100	9	20
Виробничі запаси	1101	9	20
Незавершене виробництво	1102	-	-
Готова продукція	1103	-	-
Товари	1104	-	-
Поточні біологічні активи	1110	-	-
Депозити перестраховування	1115	-	-
Векселі одержані	1120	-	-
Дебіторська заборгованість за продукцію, товари, роботи, послуги	1125	8 385	6 909
Дебіторська заборгованість за розрахунками:			
за виданими авансами	1130	405	28
з бюджетом	1135	3	3
у тому числі з податку на прибуток	1136	3	3
Дебіторська заборгованість за розрахунками з нарахованих доходів	1140	-	-
Дебіторська заборгованість за розрахунками із внутрішніх розрахунків	1145	-	-
Інша поточна дебіторська заборгованість	1155	129	893
Поточні фінансові інвестиції	1160	-	-
Гроші та їх еквіваленти	1165	139	292
Готівка	1166	-	-
Рахунки в банках	1167	139	-
Витрати майбутніх періодів	1170	2	-
Частка перестраховика у страхових резервах	1180	-	-
у тому числі в:	1181	-	-
резервах довгострокових зобов'язань			
резервах збитків або резервах належних виплат	1182	-	-



резервах незароблених премій	1183	-	-
інших страхових резервах	1184	-	-
Інші оборотні активи	1190	776	751
Усього за розділом II	1195	9 848	8 896
III. Необоротні активи, утримувані для продажу, та групи вибуття	1200	29	6
Баланс	1300	10 661	9 640

Пасив	Код рядка	На початок звітнього періоду	На кінець звітнього періоду
1	2	3	4
I. Власний капітал			
Зареєстрований (пайовий) капітал	1400	377	377
Внески до незареєстрованого статутного капіталу	1401	-	-
Капітал у дооцінках	1405	275	275
Додатковий капітал	1410	255	255
Емісійний дохід	1411	-	-
Накопичені курсові різниці	1412	-	-
Резервний капітал	1415	-	-
Нерозподілений прибуток (непокритий збиток)	1420	(7 842)	(8 515)
Неоплачений капітал	1425	(-)	(-)
Вилучений капітал	1430	(-)	(-)
Інші резерви	1435	-	-
Усього за розділом I	1495	(6 935)	(7 608)
II. Довгострокові зобов'язання і забезпечення			
Відстрочені податкові зобов'язання	1500	-	-
Пенсійні зобов'язання	1505	-	-
Довгострокові кредити банків	1510	-	-
Інші довгострокові зобов'язання	1515	-	-
Довгострокові забезпечення	1520	-	-
Довгострокові забезпечення витрат персоналу	1521	-	-
Цільове фінансування	1525	-	-
Благодійна допомога	1526	-	-
Страхові резерви	1530	-	-
у тому числі:	1531	-	-
резерв довгострокових зобов'язань			
резерв збитків або резерв належних виплат	1532	-	-
резерв незароблених премій	1533	-	-
інші страхові резерви	1534	-	-
Інвестиційні контракти	1535	-	-
Призовий фонд	1540	-	-
Резерв на виплату джек-поту	1545	-	-
Усього за розділом II	1595	-	-
III. Поточні зобов'язання і забезпечення			
Короткострокові кредити банків	1600	-	-
Векселі видані	1605	-	-
Поточна кредиторська заборгованість за:			
довгостроковими зобов'язаннями	1610	-	-
товари, роботи, послуги	1615	7 755	7 739
розрахунками з бюджетом	1620	972	1 918
у тому числі з податку на прибуток	1621	-	-
розрахунками зі страхування	1625	984	1 136
розрахунками з оплати праці	1630	409	167
Поточна кредиторська заборгованість за одержаними авансами	1635	4 319	3 515
Поточна кредиторська заборгованість за розрахунками з учасниками	1640	-	-
Поточна кредиторська заборгованість із внутрішніх розрахунків	1645	-	-
Поточна кредиторська заборгованість за страховою діяльністю	1650	-	-
Поточні забезпечення	1660	6	2
Доходи майбутніх періодів	1665	-	-
Відстрочені комісійні доходи від перестраховиків	1670	-	-
Інші поточні зобов'язання	1690	3 151	2 771
Усього за розділом III	1695	17 596	17 248
IV. Зобов'язання, пов'язані з необоротними активами, утримуваними для продажу, та групами вибуття	1700	-	-
V. Чиста вартість активів недержавного пенсійного фонду	1800	-	-
Баланс	1900	10 661	9 640

Керівник

Крамаренко Олег Олександрович

Головний бухгалтер

Визначається в порядку, встановленому центральним органом виконавчої влади, що реалізує державну політику у сфері статистики.



Підприємство ДП "Запорізький інститут землеустрою"
(найменування)

Дата (рік, місяць, число)
за ЄДРПОУ

КОДИ		
2017	- 01	01
00698986		

Звіт про фінансові результати (Звіт про сукупний дохід)
за Рік 2016 р.

Форма N2 Код за ДКУД **1801003**

I. ФІНАНСОВІ РЕЗУЛЬТАТИ

Стаття	Код рядка	За звітний період	За аналогічний період попереднього року
1	2	3	4
Чистий дохід від реалізації продукції (товарів, робіт, послуг)	2000	3 035	1 420
<i>Чисті зароблені страхові премії</i>	2010	-	-
<i>премії підписані, валова сума</i>	2011	-	-
<i>премії, передані у перестраховування</i>	2012	-	-
<i>зміна резерву незароблених премій, валова сума</i>	2013	-	-
<i>зміна частки перестраховиків у резерві незароблених премій</i>	2014	-	-
Собівартість реалізованої продукції (товарів, робіт, послуг)	2050	(1 913)	(1 670)
<i>Чисті понесені збитки за страховими виплатами</i>	2070	-	-
Валовий:			
прибуток	2090	1 122	-
збиток	2095	(-)	(250)
<i>Дохід (витрати) від зміни у резервах довгострокових зобов'язань</i>	2105	-	-
<i>Дохід (витрати) від зміни інших страхових резервів</i>	2110	-	-
<i>зміна інших страхових резервів, валова сума</i>	2111	-	-
<i>зміна частки перестраховиків в інших страхових резервах</i>	2112	-	-
Інші операційні доходи	2120	563	797
<i>у тому числі:</i>	2121	-	-
<i>дохід від зміни вартості активів, які оцінюються за справедливою вартістю</i>			
<i>дохід від первісного визнання біологічних активів і сільськогосподарської продукції</i>	2122	-	-
<i>дохід від використання коштів, вивільнених від оподаткування</i>	2123	-	-
Адміністративні витрати	2130	(1 035)	(1 420)
Витрати на збут	2150	(-)	(-)
Інші операційні витрати	2180	(1 177)	(721)
<i>у тому числі:</i>	2181	-	-
<i>витрати від зміни вартості активів, які оцінюються за справедливою вартістю</i>			
<i>витрати від первісного визнання біологічних активів і сільськогосподарської продукції</i>	2182	-	-
Фінансовий результат від операційної діяльності:			
прибуток	2190	-	-
збиток	2195	(527)	(1 594)
Доход від участі в капіталі	2200	-	-
Інші фінансові доходи	2220	-	-
Інші доходи	2240	-	-
<i>у тому числі:</i>	2241	-	-
<i>дохід від благодійної допомоги</i>			
Фінансові витрати	2250	(-)	(-)
Втрати від участі в капіталі	2255	(-)	(-)
Інші витрати	2270	4	(-)
<i>Прибуток (збиток) від впливу інфляції на монетарні статті</i>	2275	-	-

ЗГІДНО



Продов

Фінансовий результат до оподаткування:			
прибуток	2290	-	
збиток	2295	(531)	(
Витрати (дохід) з податку на прибуток	2300	-	
Прибуток (збиток) від припиненої діяльності після оподаткування	2305	-	
Чистий фінансовий результат:			
прибуток	2350	-	
збиток	2355	(531)	(

II. СУКУПНИЙ ДОХІД

Стаття	Код рядка	За звітний період	За а поп
1	2	3	
Дооцінка (уцінка) необоротних активів	2400	-	
Дооцінка (уцінка) фінансових інструментів	2405	-	
Накопичені курсові різниці	2410	-	
Частка іншого сукупного доходу асоційованих та спільних підприємств	2415	-	
Інший сукупний дохід	2445	-	
Інший сукупний дохід до оподаткування	2450	-	
Податок на прибуток, пов'язаний з іншим сукупним доходом	2455	-	
Інший сукупний дохід після оподаткування	2460	-	
Сукупний дохід (сума рядків 2350, 2355 та 2460)	2465	(531)	

III. ЕЛЕМЕНТИ ОПЕРАЦІЙНИХ ВИТРАТ

Назва статті	Код рядка	За звітний період	За а поп
1	2	3	
Матеріальні затрати	2500	217	
Витрати на оплату праці	2505	1 920	
Відрахування на соціальні заходи	2510	411	
Амортизація	2515	56	
Інші операційні витрати	2520	1 525	
Разом	2550	4 129	

IV. РОЗРАХУНОК ПОКАЗНИКІВ ПРИБУТКОВОСТІ АКЦІЙ

Назва статті	Код рядка	За звітний період	За а поп
1	2	3	
Середньорічна кількість простих акцій	2600	-	
Скоригована середньорічна кількість простих акцій	2605	-	
Чистий прибуток (збиток) на одну просту акцію	2610	-	
Скоригований чистий прибуток (збиток) на одну просту акцію	2615	-	
Дивіденди на одну просту акцію	2650	-	

Керівник

Крамаренко Олег Олександрович

Головний бухгалтер



Підприємство ДП "Запорізький інститут землеустрою"
(найменування)

Дата (рік, місяць, число)
за ЄДРПОУ

КОДИ	
2017	01
00698986	

Звіт про рух грошових коштів (за прямим методом)

за **Рік 2016** р.

Форма №3 Код за ДКУД 1801004

Стаття	Код	За звітний період	За аналогічний період попереднього року
1	2	3	4
I. Рух коштів у результаті операційної діяльності			
Надходження від:			
Реалізації продукції (товарів, робіт, послуг)	3000	2 072	1 702
Повернення податків і зборів	3005	-	-
у тому числі податку на додану вартість	3006	-	-
Цільового фінансування	3010	-	-
Надходження від отримання субсидій, дотацій	3011	-	-
Надходження авансів від покупців і замовників	3015	2 034	1 180
Надходження від повернення авансів	3020	-	-
Надходження від відсотків за залишками коштів на поточних рахунках	3025	-	-
Надходження від боржників неустойки (штрафів, пені)	3035	7	5
Надходження від операційної оренди	3040	-	-
Надходження від отримання роялті, авторських винагород	3045	-	-
Надходження від страхових премій	3050	-	-
Надходження фінансових установ від повернення позик	3055	-	-
Інші надходження	3095	38	782
Витрачання на оплату:			
Товарів (робіт, послуг)	3100	(911)	(375)
Праці	3105	(1 844)	(2 849)
Відрахувань на соціальні заходи	3110	(597)	(367)
Зобов'язань з податків і зборів	3115	(345)	(104)
Витрачання на оплату зобов'язань з податку на прибуток	3116	(-)	(-)
Витрачання на оплату зобов'язань з податку на додану вартість	3117	(65)	(-)
Витрачання на оплату зобов'язань з інших податків і зборів	3118	(280)	(104)
Витрачання на оплату авансів	3135	(-)	(-)
Витрачання на оплату повернення авансів	3140	(140)	(-)
Витрачання на оплату цільових внесків	3145	(-)	(-)
Витрачання на оплату зобов'язань за страховими контрактами	3150	(-)	(-)
Витрачання фінансових установ на надання позик	3155	(-)	(-)
Інші витрачання	3190	(147)	(155)
Чистий рух коштів від операційної діяльності	3195	167	-181
II. Рух коштів у результаті інвестиційної діяльності			
Надходження від реалізації:			
фінансових інвестицій	3200	-	-
необоротних активів	3205	-	-
Надходження від отриманих:			
відсотків	3215	-	-
дивідендів	3220	-	-
Надходження від деривативів	3225	-	-
Надходження від погашення позик	3230	-	-
Надходження від вибуття дочірнього підприємства та іншої господарської одиниці	3235	-	-
Інші надходження	3250	-	-

ЗГІДНО




Витрачання на придбання фінансових інвестицій	3255	(-)	(
необоротних активів	3260	(14)	(
Виплати за деривативами	3270	(-)	(
Витрачання на надання позик	3275	(-)	(
Витрачання на придбання дочірнього підприємства та іншої господарської одиниці	3280	-	
Інші платежі	3290	(-)	(
Чистий рух коштів від інвестиційної діяльності	3295	-14	
III. Рух коштів у результаті фінансової діяльності			
Надходження від:			
Власного капіталу	3300	-	
Отримання позик	3305	-	
Надходження від продажу частки в дочірньому підприємстві	3310	-	
Інші надходження	3340	-	
Витрачання на:			
Викуп власних акцій	3345	(-)	(
Погашення позик	3350	-	
Сплату дивідендів	3355	(-)	(
Витрачання на сплату відсотків	3360	(-)	(
Витрачання на сплату заборгованості з фінансової оренди	3365	(-)	(
Витрачання на придбання частки в дочірньому підприємстві	3370	-	
Витрачання на виплати неконтрольованим часткам у дочірніх підприємствах	3375	-	
Інші платежі	3390	(-)	(
Чистий рух коштів від фінансової діяльності	3395	-	
Чистий рух грошових коштів за звітний період	3400	153	-
Залишок коштів на початок року	3405	139	
Вплив зміни валютних курсів на залишок коштів	3410	-	
Залишок коштів на кінець року	3415	292	

Керівник

Крамаренко Олег Олександрович

Головний бухгалтер



**ЗГІДНО
З ОРИГІНАЛОМ**



Дата (рік, місяць, число)

КОДИ

2017

01

С

Підприємство ДП "Запорізький інститут землеустрою"

за ЄДРПОУ

00698986

(найменування)

Звіт про власний капітал

за

Рік 2016

р.

Форма №4

Код за ДКУД

1801005

Стаття	Код рядка	Зареєстрований (пайовий) капітал	Капітал у дооцінках	Додатковий капітал	Резервний капітал	Нерозподілений прибуток (непокритий збиток)	Неоплачений капітал	Вилучений капітал	Всього
1	2	3	4	5	6	7	8	9	10
Залишок на початок року	4000	377	275	255	-	(7 842)	-	-	(6 935)
Коригування:									
Зміна облікової політики	4005	-	-	-	-	-	-	-	-
Виправлення помилок	4010	-	-	-	-	(142)	-	-	(142)
Інші зміни	4090	-	-	-	-	-	-	-	-
Коригований залишок на початок року	4095	377	275	255	-	(7 984)	-	-	(7 077)
Чистий прибуток (збиток) за звітний період	4100	-	-	-	-	(531)	-	-	(531)
Чистий сукупний дохід за звітний період	4110	-	-	-	-	-	-	-	-
Оцінка (уцінка) оборотних активів	4111	-	-	-	-	-	-	-	-
Оцінка (уцінка) фінансових інструментів	4112	-	-	-	-	-	-	-	-
Зобов'язані курсові зміни	4113	-	-	-	-	-	-	-	-
Відсоток іншого сукупного доходу асоційованих і пов'язаних підприємств	4114	-	-	-	-	-	-	-	-
Інший сукупний дохід	4116	-	-	-	-	-	-	-	-
Поділ прибутку: виплати власникам (дивіденди)	4200	-	-	-	-	-	-	-	-
Використання прибутку зареєстрованого капіталу	4205	-	-	-	-	-	-	-	-
Використання до резервного капіталу	4210	-	-	-	-	-	-	-	-
Використання на чистого прибутку, згідно до законодавства	4215	-	-	-	-	-	-	-	-
Використання на чистого прибутку створення резервних (резервних) фондів	4220	-	-	-	-	-	-	-	-

ЗГІДНО




1	2	3	4	5	6	7	8	9
Сума чистого прибутку на матеріальне заохочення	4225	-	-	-	-	-	-	-
Внески учасників: Внески до капіталу	4240	-	-	-	-	-	-	-
Погашення заборгованості з капіталу	4245	-	-	-	-	-	-	-
Вилучення капіталу: Викуп акцій (часток)	4260	-	-	-	-	-	-	-
Перепродаж викуплених акцій (часток)	4265	-	-	-	-	-	-	-
Анулювання викуплених акцій (часток)	4270	-	-	-	-	-	-	-
Вилучення частки в капіталі	4275	-	-	-	-	-	-	-
Зменшення номінальної вартості акцій	4280	-	-	-	-	-	-	-
Інші зміни в капіталі	4290	-	-	-	-	-	-	-
Придбання (продаж) неконтрольованої частки в дочірньому підприємстві	4291	-	-	-	-	-	-	-
Разом змін у капіталі	4295	-	-	-	-	(531)	-	-
Залишок на кінець року	4300	377	275	255	-	(8 515)	-	-

Керівник

Крамаренко Олег Олександрович

Головний бухгалтер



Наказ Міністерства фінансів України
29.11.2000 N 302 (у редакції наказу Міністерства фінансів України
від 28.10.2003 N 602)

Дата (рік, місяць, число)
за ЄДРПОУ
за КОАТУУ
за СПОДУ
за КОПФГ
за КВЕД

Коди		
2016	12	31
00698986		
2310136300		
28604		
140		
71.12		

твo ДП "Запорізький інститут землеустрою"

ЗАПОРІЗЬКА

авного управління Державна служба України з питань геодезії, картографії та кадастру

но-правова форма господарювання Державне підприємство

ічної діяльності Діяльність у сфері інжинірингу, геології та геодезії, надання послуг технічного консультування в цих сферах

міру: тис.грн.

ПРИМІТКИ ДО РІЧНОЇ ФІНАНСОВОЇ ЗВІТНОСТІ

за 2016 рік

Форма №5

Код за ДКУД

1801008

I. Нематеріальні активи

Групи нематеріальних активів	Код рядка	Залишок на початок року		Надійшло за рік	Переоцінка (дооцінка +, уцінка -)		Вибуло за рік		Нараховано амортизації за рік	Втрати від зменшення корисності за рік	Інші зміни за рік		Залишок на кінець року	
		первісна (переоцінена) вартість	накопичена амортизація		первісної (переоціненої) вартості	накопиченої амортизації	первісна (переоцінена) вартість	накопичена амортизація			первісної (переоціненої) вартості	накопиченої амортизації	первісна (переоцінена) вартість	накопичена амортизація
1	2	3	4	5	6	7	8	9	10	11	12	13	14	15
ування ресурсами	010	-	-	-	-	-	-	-	-	-	-	-	-	-
ування	020	255	-	-	-	-	-	-	-	-	-	-	255	-
ерційні	030	-	-	-	-	-	-	-	-	-	-	-	-	-
ти власності	040	-	-	-	-	-	-	-	-	-	-	-	-	-
во та права	050	-	-	-	-	-	-	-	-	-	71	68	71	68
	060	-	-	-	-	-	-	-	-	-	-	-	-	-
льні активи	070	-	-	14	-	-	-	-	-	-	6	6	20	6
	080	255	-	14	-	-	-	-	-	-	77	74	346	74
	090	-	-	-	-	-	-	-	-	-	-	-	-	-

за 14 вартість нематеріальних активів, щодо яких існує обмеження права власності

(081) -

вартість оформлених у заставу нематеріальних активів

(082) -

вартість створених підприємством нематеріальних активів

(083) -

за 5 вартість нематеріальних активів, отриманих за рахунок цільових асигнувань

(084) -

за 15 накопичена амортизація нематеріальних активів, щодо яких існує обмеження права власності

(085) -



ЗГІДНО
ОРИГІНАЛОМ

Горбунова С.О.

(Handwritten signature)

II. Основні засоби

Групи основних засобів	Код рядка	Залишок на початок року		Надійшло за рік	Переоцінка (дооцінка +, уцінка -)		Вибуло за рік		Нараховано амортизації за рік	Втрати від зменшення корисності	Інші зміни за рік		Залишок на кінець року		у тому числі			
		первісна (переоцінена) вартість	знос		первісної (переоціненої) вартості	зносу	первісна (переоцінена) вартість	зносу			первісної (переоціненої) вартості	зносу	первісна (переоцінена) вартість	зносу	одержані за фінансовою орендою		передані в оперативну оренду	
															первісна (переоцінена) вартість	зносу	первісна (переоцінена) вартість	зносу
1	2	3	4	5	6	7	8	9	10	11	12	13	14	15	16	17	18	19
земельні ділянки	100	-	-	-	-	-	-	-	-	-	-	-	-	-	-	-	-	-
будівельна	105	-	-	-	-	-	-	-	-	-	-	-	-	-	-	-	-	-
будівельні витрати на завершення земельних ділянок, споруди та будівельні пристрої	110	-	-	-	-	-	-	-	-	-	-	-	-	-	-	-	-	-
будівельні витрати на споруди, споруди та будівельні пристрої	120	1236	765	-	-	-	15	12	20	-	-	-	1221	773	-	-	-	-
будівельні витрати на машини та обладнання	130	1365	1320	-	-	-	77	77	26	-	-4	-1	1284	1268	-	-	-	-
будівельні витрати на транспортні засоби	140	195	195	-	-	-	-	-	-	-	-	-	195	195	-	-	-	-
будівельні витрати на інструменти, прилади, обладнання (меблі)	150	234	221	-	-	-	19	18	10	-	-	-	215	213	-	-	-	-
будівельні витрати на машини	160	-	-	-	-	-	-	-	-	-	-	-	-	-	-	-	-	-
будівельні витрати на річні насадження	170	-	-	-	-	-	-	-	-	-	-	-	-	-	-	-	-	-
будівельні витрати на основні засоби	180	162	162	-	-	-	1	1	-	-	-62	-62	99	99	-	-	-	-
будівельні витрати на негучні фонди	190	1	1	-	-	-	-	-	-	-	-	-	1	1	-	-	-	-
будівельні витрати на інші необоротні основні активи	200	383	383	-	-	-	46	46	-	-	-11	-11	326	326	-	-	-	-
будівельні витрати на основні засоби (нетитульні)	210	-	-	-	-	-	-	-	-	-	-	-	-	-	-	-	-	-
будівельні витрати на машини	220	-	-	-	-	-	-	-	-	-	-	-	-	-	-	-	-	-
будівельні витрати на земельні ресурси	230	-	-	-	-	-	-	-	-	-	-	-	-	-	-	-	-	-
будівельні витрати на транспортна тара	240	-	-	-	-	-	-	-	-	-	-	-	-	-	-	-	-	-
будівельні витрати на витрати прокату	250	-	-	-	-	-	-	-	-	-	-	-	-	-	-	-	-	-
будівельні витрати на необоротні основні активи	260	3576	3047	-	-	-	158	154	56	-	-77	-74	3341	2875	-	-	-	-

- 260 графа 14 вартість основних засобів, щодо яких існують передбачені чинним законодавством обмеження права власності (261) -
- вартість оформлених у заставу основних засобів (262) -
- залишкова вартість основних засобів, що тимчасово не використовуються (консервація, реконструкція тощо) (263) -
- первісна (переоцінена) вартість повністю амортизованих основних засобів (264) -
- основні засоби орендованих цілісних майнових комплексів (2641) -
- 260 графа 8 вартість основних засобів, призначених для продажу (265) 6
- залишкова вартість основних засобів, утрачених унаслідок надзвичайних подій (2651) -
- 260 графа 5 вартість основних засобів, придбаних за рахунок цільового фінансування (266) -
- основних засобів, що взяті в операційну оренду (267) -
- 260 графа 15 знос основних засобів, щодо яких існують обмеження права власності (268) -
- 105 графа 14 вартість інвестиційної нерухомості, оціненої за справедливою вартістю



III. Капітальні інвестиції

Найменування показника	Код рядка	За рік	На кінець року
1	2	3	4
гальне будівництво	280	-	-
(баня (виготовлення) основних засобів	290	-	-
(баня (виготовлення) інших	300	-	-
оротних матеріальних активів			
(баня (створення) нематеріальних активів	310	14	-
(баня (виращування) довгострокових біологічних активів	320	-	-
	330	-	-
и	340	14	-

са 340 графа 3 капітальні інвестиції в інвестиційну нерухомість (341) -

фінансові витрати, включені до капітальних інвестицій (342) -

IV. Фінансові інвестиції

Найменування показника	Код рядка	За рік	На кінець року	
			довгострокові	поточні
1	2	3	4	5
нансові інвестиції за методом				
ті в капіталі в:				
йовані підприємства	350	-	-	-
ні підприємства	360	-	-	-
ну діяльність	370	-	-	-
ші Фінансові інвестиції в:				
и і паї у статутному капіталі	380	-	-	-
к підприємств	390	-	-	-
ації	400	-	-	-
	410	-	-	-
и (розд. А + розд. Б)	420	-	-	-

1035 гр. 4 Балансу (Звіту про фінансовий стан)

Інші довгострокові фінансові інвестиції відображені:

за собівартістю	(421)	-
за справедливою вартістю	(422)	-
за амортизованою собівартістю	(423)	-

1160 гр. 4 Балансу (Звіту про фінансовий стан)

Поточні фінансові інвестиції відображені:

за собівартістю	(424)	-
за справедливою вартістю	(425)	-
за амортизованою собівартістю	(426)	-



С. Сегун Юрбушева Т.О

v. Доходи і витрати

Найменування показника	Код рядка	Доходи	Витрати
1	2	3	4
Інші операційні доходи і витрати			
раційна оренда активів	440	-	-
раційна курсова різниця	450	-	-
лізація інших оборотних активів	460	79	23
афи, пені, неустойки	470	3	384
имання об'єктів житлово-комунального цільово-культурного призначення	480	-	-
операційні доходи і витрати	490	481	770
у числі: відрахування до резерву сумнівних боргів	491	X	261
одуктивні витрати і втрати	492	X	-
Доходи і витрати від участі в діяльності за інвестиціями в:			
ійовані підприємства	500	-	-
оні підприємства	510	-	-
ну діяльність	520	-	-
Інші фінансові доходи і витрати			
енди	530	-	x
енти	540	x	-
ісова оренда активів	550	-	-
фінансові доходи і витрати	560	-	-
Інші доходи і витрати			
ація фінансових інвестицій	570	-	-
и від об'єднання підприємств	580	-	-
ьтат оцінки корисності	590	-	-
раційна курсова різниця	600	-	-
патно одержані активи	610	-	x
ння необоротних активів	620	x	4
оходи і витрати	630	-	-

обмінні (бартерні) операції з продукцією (товарами, роботами, послугами) (631) -
 доходу від реалізації продукції (товарів, робіт, послуг) за товарообмінними (632) - %
 (ними) контрактами з пов'язаними сторонами (633) -
 540-560 гр. 4 фінансові витрати, включені до собівартості активів

**ЗГІДНО
З ОРИГІНАЛОМ**



J. Joz
Горбушова П. С.

VI. Грошові кошти

Найменування показника	Код рядка	На кінець року
1	2	3
івка	640	-
очний рахунок у банку	650	292
і рахунки в банку (акредитиви, чекові книжки)	660	-
пові кошти в дорозі	670	-
валенти грошових коштів	680	-
М	690	292

ка 1090 гр. 4 Балансу (Звіту про фінансовий стан) Грошові кошти, використання яких обмежено (691) -

VII. Забезпечення і резерви

Види забезпечень і резервів	Код рядка	Залишок на початок року	Збільшення за звіт. рік		Використано у звітному році	Сторновано невикористану суму у звітному році	Сума очікуваного відшкодування витрат іншою стороною, що врахована при оцінці забезпечення	Залишок на кінець року
			нараховано (створено)	додаткові відрахування				
1	2	3	4	5	6	7	8	9
печення на виплату відпусток працівникам	710	6	47	-	51	-	-	2
течення наступних витрат на додаткове іне забезпечення	720	-	-	-	-	-	-	-
течення наступних витрат на виконання гійних зобов'язань	730	-	-	-	-	-	-	-
течення наступних витрат на реструктуризацію	740	-	-	-	-	-	-	-
течення наступних витрат на виконання язань щодо обтяжливих контрактів	750	-	-	-	-	-	-	-
	760	-	-	-	-	-	-	-
	770	-	-	-	-	-	-	-
сумнівних боргів	775	137	261	-	370	-	-	28
	780	143	308	-	421	-	-	30

ЗПІДНІ
З ОРИГІНАЛ



J. Sogn

Горюховська Р. О.

VIII. Запаси

Найменування показника	Код рядка	Балансова вартість на кінець року	Переоцінка за рік	
			збільшення чистої вартості реалізації *	уцінка
1	2	3	4	5
товина і матеріали	800	3	-	-
півельні напівфабрикати та комплектуючі	810	-	-	-
роботи				
животи	820	10	-	-
літні тарні матеріали	830	-	-	-
півельні матеріали	840	-	-	-
сні частини	850	2	-	-
матеріали сільськогосподарського призначення	860	-	-	-
животні біологічні активи	870	-	-	-
цінні та швидкозношувані предмети	880	5	-	-
перероблене виробництво	890	-	-	-
інвентарна продукція	900	-	-	-
інше	910	-	-	-
	920	20	-	-

920 графа 3 Балансова вартість запасів:

відображених за чистою вартістю реалізації	(921)	-
переданих у переробку	(922)	-
оформлених в заставу	(923)	-
переданих на комісію	(924)	-
а відповідальному зберіганні (позабалансовий рахунок 02)	(925)	1
200 гр. 4 Балансу (Звіту про фінансовий стан) запаси, призначені для продажу	(926)	-

застосовується за п. 28 Положення (стандарту) бухгалтерського обліку 9 "Запаси".



IX. Дебіторська заборгованість

Найменування показника	Код рядка	Всього на кінець року	у т.ч. за строками непогашення		
			до 12 місяців	від 12 до 18 місяців	від 18 до 36 місяців
1	2	3	4	5	6
Дебіторська заборгованість за товари, роботи, послуги	940	6909	302	137	6470
Дебіторська заборгованість за поточною дебіторською заборгованістю	950	893	860	5	28

Відшкодувано у звітному році безнадійної дебіторської заборгованості (951) 370
 відносно дебіторської заборгованості кодів 940 і 950 графа 3 заборгованість з пов'язаними сторонами (952) -

X. Нестачі і втрати від псування цінностей

Найменування показника	Код рядка	Сума
1	2	3
Відшкодувано (списано) за рік нестачі і втрати	960	158
Відшкодувано заборгованістю винних осіб у звітному році	970	-
Відшкодувано за нестачі і втрати, остаточне рішення щодо винуватців, за якими на кінець року не прийнято (позабалансовий рахунок 072)	980	126

XI. Будівельні контракти

Найменування показника	Код рядка	Сума
1	2	3
Відшкодувано за будівельними контрактами за звітний рік	1110	-
Відшкодувано за заборгованістю на кінець звітного року:		
вимоги замовників	1120	-
вимоги замовникам	1130	-
кошти отриманих	1140	-
кошти затриманих коштів на кінець року	1150	-
вимоги виконаних субпідрядниками робіт за незавершеними будівельними контрактами	1160	-

**ЗГІДНО
З ОРИГІНАЛОМ**



XII. Податок на прибуток

Найменування показника	Код рядка	Сума
1	2	3
Податок на прибуток	1210	-
Відстрочені податкові активи: на початок звітного року	1220	-
на кінець звітного року	1225	-
Відстрочені податкові зобов'язання: на початок звітного року	1230	-
на кінець звітного року	1235	-
Внесено до Звіту про фінансові результати - усього	1240	-
у числі:		
Податок на прибуток	1241	-
Збільшення (зменшення) відстрочених податкових активів	1242	-
Збільшення (зменшення) відстрочених податкових зобов'язань	1243	-
Внесено у складі власного капіталу - усього	1250	-
у числі:		
Податок на прибуток	1251	-
Збільшення (збільшення) відстрочених податкових активів	1252	-
Збільшення (зменшення) відстрочених податкових зобов'язань	1253	-

XIII. Використання амортизаційних відрахувань

Найменування показника	Код рядка	Сума
1	2	3
Внесено за звітний рік	1300	56
Відшкодувано за рік - усього	1310	14
у числі на:		
Знищення об'єктів	1311	-
Відшкодування (вигодотворення) та поліпшення основних засобів	1312	-
Знищення машини та обладнання	1313	-
Відшкодування (створення) нематеріальних активів	1314	14
Відшкодування отриманих на капітальні інвестиції позик	1315	-
	1316	-
	1317	-

**ЗГІДНО
З ОРИГІНАЛОМ**



J. Soga

Гарбушова Т.О.

БІОЛОГІЧНІ АКТИВИ

Обліковуються за первісною вартістю

Обліковуються за справедливою вартістю

Групи біологічних активів	Код рядка	залишок на початок року		надійшло за рік	вибуло за рік		нараховано амортизації за рік	втрати від зменшення корисності	вигоди від відновлення корисності	залишок на кінець року		залишок на початок року	надійшло за рік	зміни вартості за рік	вибуло за рік	залишок на кінець року
		первісна вартість	накопичена амортизація		первісна вартість	накопичена амортизація				первісна вартість	накопичена амортизація					
1	2	3	4	5	6	7	8	9	10	11	12	13	14	15	16	17
згострокові біологічні активи – усього																
тому числі:																
зача худоба	1410	-	-	-	-	-	-	-	-	-	-	-	-	-	-	-
продуктивна худоба	1411	-	-	-	-	-	-	-	-	-	-	-	-	-	-	-
продуктивна худоба	1412	-	-	-	-	-	-	-	-	-	-	-	-	-	-	-
торічні насадження	1413	-	-	-	-	-	-	-	-	-	-	-	-	-	-	-
	1414	-	-	-	-	-	-	-	-	-	-	-	-	-	-	-
довгострокові біологічні активи	1415	-	-	-	-	-	-	-	-	-	-	-	-	-	-	-
поточні біологічні активи – усього																
тому числі:																
тварини на вирощуванні та годівлі	1420	-	x	-	-	x	x	-	-	-	x	-	-	-	-	-
біологічні активи в стані підготовки до виробництва (тварини на вирощуванні та відгодівлі)	1421	-	x	-	-	x	x	-	-	-	x	-	-	-	-	-
тварини на вирощуванні та відгодівлі	1422	-	x	-	-	x	x	-	-	-	x	-	-	-	-	-
	1423	-	x	-	-	x	x	-	-	-	x	-	-	-	-	-
заточні біологічні активи	1424	-	x	-	-	x	x	-	-	-	x	-	-	-	-	-
	1430	-	-	-	-	-	-	-	-	-	-	-	-	-	-	-

1430 графа 5 і графа 14 вартість біологічних активів, придбаних за рахунок цільового фінансування

1430 графа 6 і графа 16 залишкова вартість довгострокових біологічних активів, первісна вартість поточних біологічних активів і справедлива вартість біологічних активів, утрачених унаслідок надзвичайних подій

1430 графа 11 і графа 17 балансова вартість біологічних активів, щодо яких існують передбачені законодавством обмеження права власності

(1431) - _____

(1432) - _____


(1433) - _____



XV. Фінансові результати від первісного визнання та реалізації сільськогосподарської продукції та додаткових біологічних активів

Найменування показника	Код рядка	Вартість первісного визнання	Витрати, пов'язані з біологічними перетвореннями	Результат від первісного визнання		Уцінка	Виручка від реалізації	Собівартість реалізації	Фінансовий результат (прибуток +, збиток -) від реалізації	
				дохід	витрати				реалізації	первісного визнання та реалізації
1	2	3	4	5	6	7	8	9	10	11
я та додаткові біологічні активи										
ництва - усього	1500	-	-	-	(-)	-	-	-	-	-
числі:										
ві і зернобобові	1510	-	(-)	-	(-)	-	-	(-)	-	-
их:										
пениця	1511	-	(-)	-	(-)	-	-	(-)	-	-
я	1512	-	(-)	-	(-)	-	-	(-)	-	-
	1513	-	(-)	-	(-)	-	-	(-)	-	-
	1514	-	(-)	-	(-)	-	-	(-)	-	-
ряки (фабричні)	1515	-	(-)	-	(-)	-	-	(-)	-	-
	1516	-	(-)	-	(-)	-	-	(-)	-	-
няткові, кісточкові)	1517	-	(-)	-	(-)	-	-	(-)	-	-
кція рослинництва	1518	-	(-)	-	(-)	-	-	(-)	-	-
біологічні активи рослинництва	1519	-	(-)	-	(-)	-	-	(-)	-	-
та додаткові біологічні активи										
ництва - усього	1520	-	(-)	-	(-)	-	-	(-)	-	-
ислі:										
г живої маси – усього	1530	-	(-)	-	(-)	-	-	(-)	-	-
го:										
никої рогатої худоби	1531	-	(-)	-	(-)	-	-	(-)	-	-
ней	1532	-	(-)	-	(-)	-	-	(-)	-	-
	1533	-	(-)	-	(-)	-	-	(-)	-	-
	1534	-	(-)	-	(-)	-	-	(-)	-	-
	1535	-	(-)	-	(-)	-	-	(-)	-	-
кція тваринництва	1536	-	(-)	-	(-)	-	-	(-)	-	-
іологічні активи тваринництва	1537	-	(-)	-	(-)	-	-	(-)	-	-
ибництва	1538	-	(-)	-	(-)	-	-	(-)	-	-
	1539	-	(-)	-	(-)	-	-	(-)	-	-
сподарська продукція та біологічні активи - разом	1540	-	(-)	-	(-)	-	-	(-)	-	-

К



Крамаренко Олег Олександрович

і бухгалтер

ЗГІДНО З ОРІГІНАЛОМ
І. Іван



Р

Аудитор

Дмитракова О.Є. _____

«29» травня 2017 р.

Відповідальність
Професіонал-Аудитор
Україна

[Handwritten signature]

