

# Прояви корупції серед підприємств агросектору

Звіт за результатами  
опитування ММСП

Підготовлено Info Sapiens  
серпень 2024



USAID'S AGRICULTURE GROWING RURAL  
OPPORTUNITIES ACTIVITY IN UKRAINE (AGRO)

# Методологія опитування



**Період опитування:** серпень 2024



**Метод опитування:** телефонні інтерв'ю з представниками керівництва ММСП (computer-assisted telephone interview, CATI)



**Географічне охоплення:** вся Україна



**Обсяг вибірки:** **1010 респондентів**-представників ММСП, максимальна похибка вибірки 3,1%



**Середня тривалість** інтерв'ю: 15 хвилин  
ММСП – мікро-, малі і середні підприємства.

Розмір бізнесу визначався з використанням запитання-фільтра:

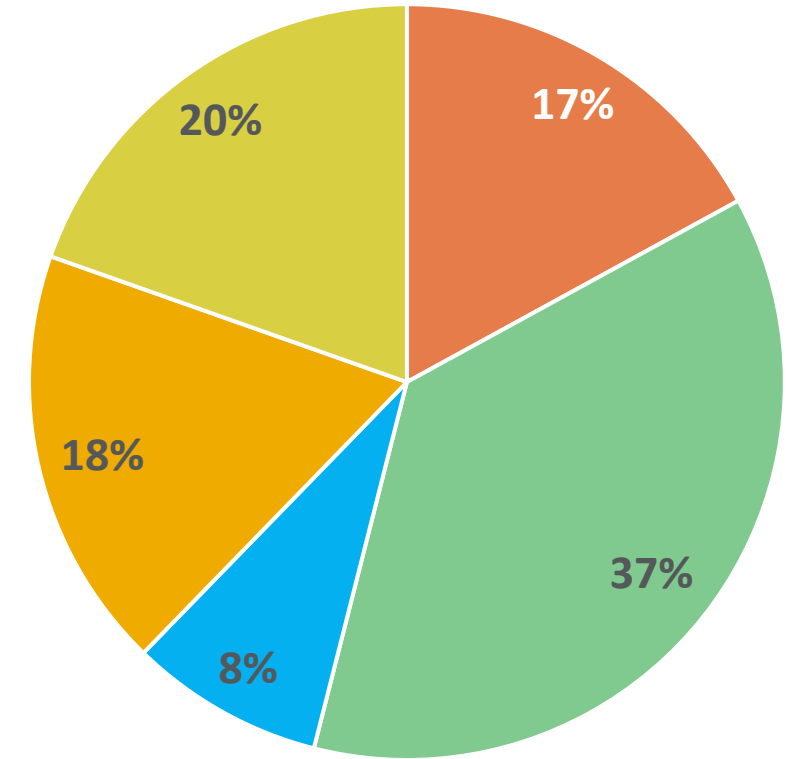
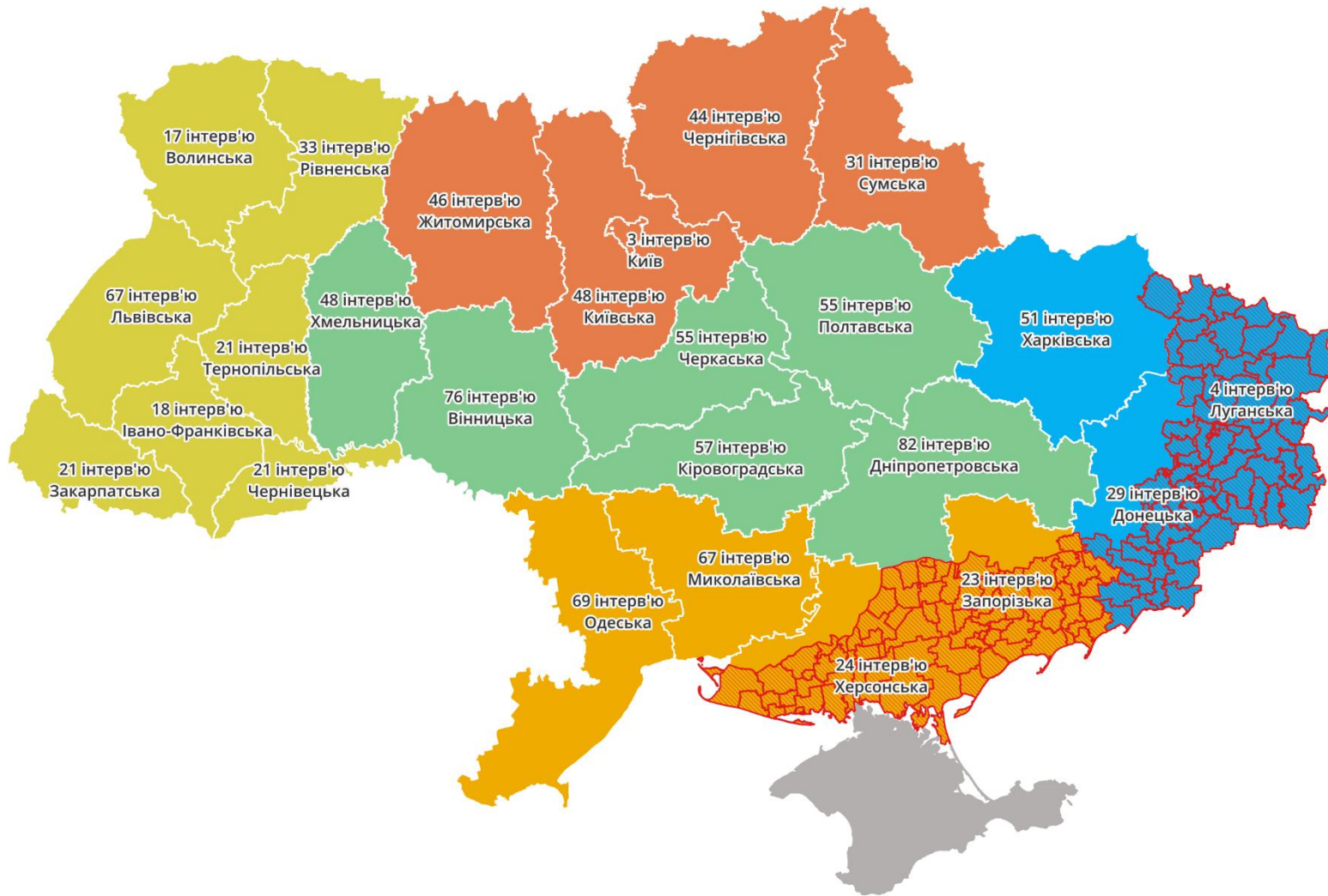
*A5. Скільки працівників зайнято на вашому підприємстві в середньому на рік?*

1. До 10 осіб
2. До 50 осіб
3. До 300 осіб
4. Понад 300 – ЗАВЕРШЕННЯ ІНТЕРВ'Ю



**Ланцюжки доданої вартості:** молоко та м'ясо; фрукти, овочі та ягоди; риба та аквакультура; кондитерська продукція; птахівництво (крім курятини); продукти бджільництва; окремі види зернових (ячмінь, гречка, кукурудза, рис, жито, пшениця); насіння соняшнику та соняшникова олія; курятина; яйця та цукор.

# Кількість інтерв'ю за областями та частка у загальній вибірці за макрорегіонами, 2024\*



■ Північ ■ Центр ■ Схід ■ Південь ■ Захід

\* Інтерв'ю були проведені в усіх областях, включно з тими, частини яких є тимчасово окупованими після 24 лютого 2022 року, але кількість проведених там інтерв'ю суттєво менша, ніж у минулій хвилі дослідження

# Результати розрахунку індикатора % сільськогосподарських ММСП, які повідомляли, що стикалися з корупцією у земельних відносинах

Деталізація за розміром підприємства, ланцюжком доданої вартості,  
макрорегіоном та статтю респондента-представника ММСП



USAID'S AGRICULTURE GROWING RURAL  
OPPORTUNITIES ACTIVITY IN UKRAINE (AGRO)

# Розрахунок % с/г ММСП, які повідомляли, що стикалися з корупцією у земельних відносинах за останній рік

ММСП вважалися такими, що стикалися з проявами корупції за останній рік, якщо було дотримано **дві умови**:

1. відповіли «ТАК» на принаймні одну з ситуацій в запитання Б4.1

**Б4.1 Чи стикалося ВАШЕ ПІДПРИЄМСТВО з такими ситуаціями у вирішенні земельних питань з органами влади за останній рік?**

- Звернення щодо приватизації земельної ділянки
- Звернення щодо оренди земельної ділянки державної або комунальної власності
- Зареєструвати (отримати кадастровий номер) на земельну ділянку (яка вже знаходиться у власності чи користуванні).
- Звернення щодо поділу чи об'єднання земельних ділянок
- Звернення Вашого підприємства щодо оформлення спадщини на земельну ділянку
- Зареєструвати право власності чи право користування земельною ділянкою у реєстрі речових прав
- Отримати витяг з кадастру про земельну ділянку або про її нормативно-грошову оцінку
- Змінити цільове призначення земельної ділянки
- Взяття в оренду ділянки з водним об'єктом
- Поновлення (продовження) договорів оренди землі
- Визначення ставки орендної плати чи земельного податку за користування земельної ділянки державної та комунальної власності
- Участь у земельних торгах
- Погодження, експертиза, затвердження документації з землеустрою

2. відповіли «Так» на принаймні одну з обставин в запитання Б4Б

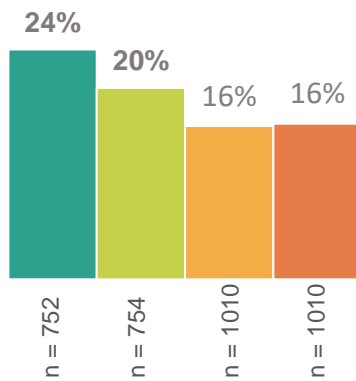
**Б4.2 Чи в цій ситуації виникали обставини, коли:**

- Чиновники/посадові особи своєю поведінкою давали зрозуміти (натякали), що вони очікують винагороди /подарунка
- Чиновники/посадові особи прямо, не приховуючись, вимагали винагороду/подарунок
- Землевпорядники або чиновники натякали на можливість вирішення проблем через певних осіб/через особисті зв'язки
- Чиновники/посадові особи пропонували зробити внески в благодійні фонди
- Інше \_\_\_\_\_
- ТАКОГО НЕ БУЛО
- СКЛАДНО СКАЗАТИ

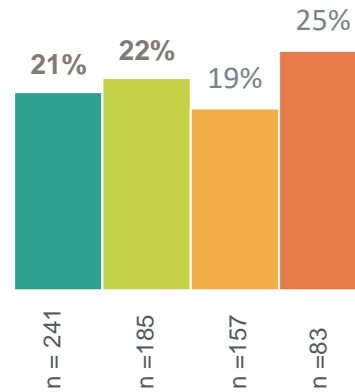
# Індикатор 10: прояви корупції в земельних питаннях за останній рік, за ланцюжком доданої вартості

## Загалом\*

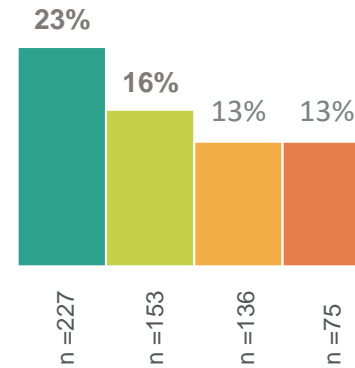
■ 2021 ■ 2022 ■ 2023 ■ 2024



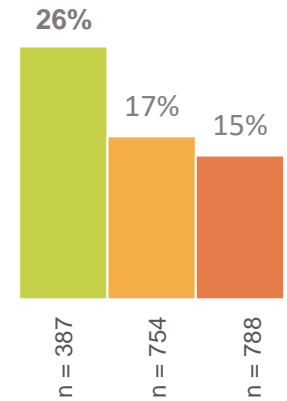
  
М'ясо-молочний



  
Фруктово-овочевий



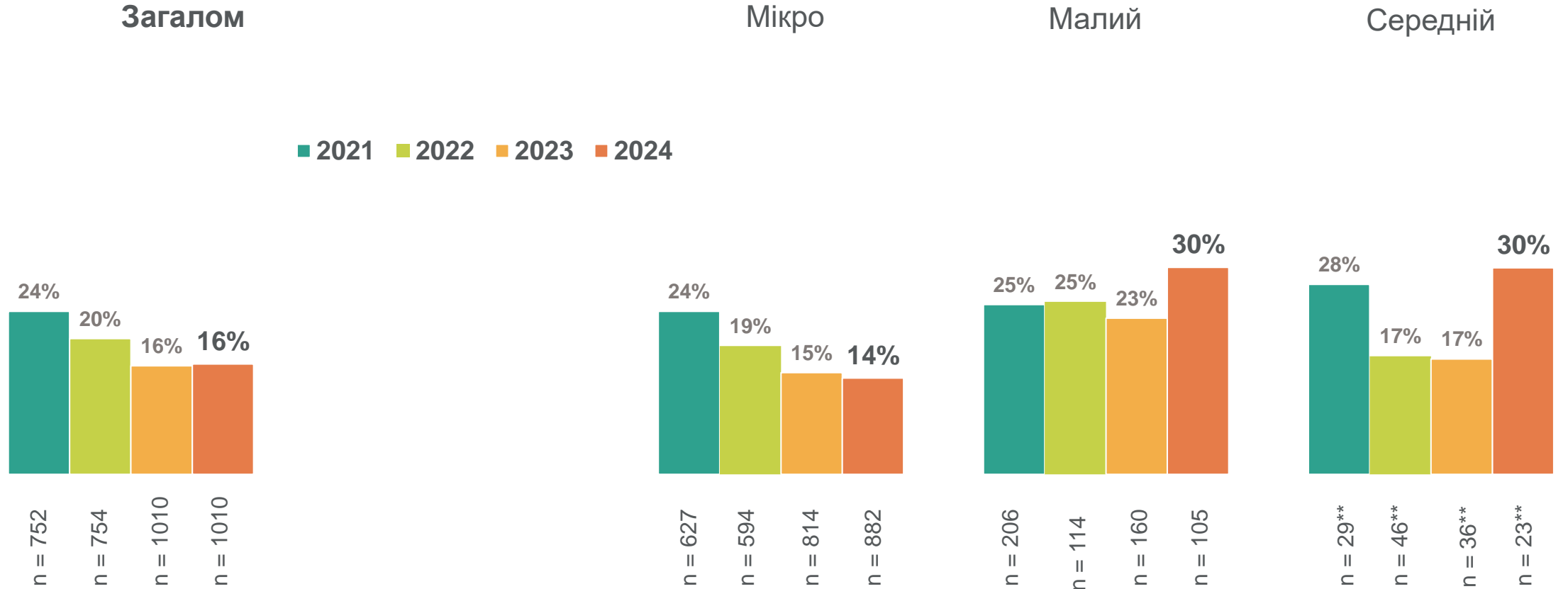
Зернові, бобові та олійні\*



\* Для 2021 було визначено 6 ланцюжків (один з них видалено для 2023 і не показано на слайді, «Продукти бджільництва»), для 2022 – 10 ланцюжків, для 2023 – 6 ланцюжків. Ланцюжки з 2022 «Окремі види зернових» та «Насіння соняшнику та соняшникова олія» об'єднано в 2023 в один «Зернові, бобові та олійні»; ланцюжки в 2022 «Птахівництво (крім курятини)», «Курятини» та «Яйця» об'єднано в 2023 в один «Птиця та яйця птиці»

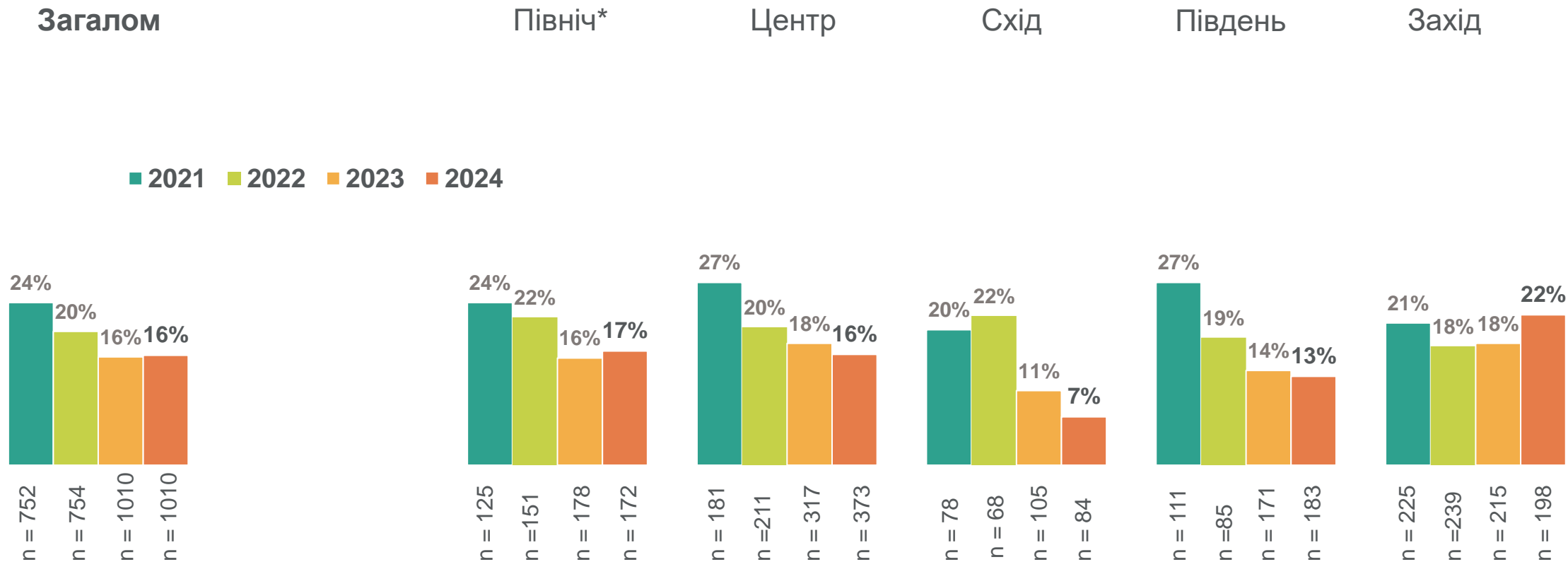
\*\* Кількість опитаних за ланцюжками риба та аква-культура, кондитерська та крафтова продукція, птиця та яйця птиці є замалою для надійного порівняння з іншими категоріями / роками, тому вони не продемонстровані на слайді.

# Індикатор 10: прояви корупції в земельних питаннях за останній рік, за розміром бізнесу



\*\* Кількість опитаних в категорії «Середній бізнес» є замалою для надійного порівняння з іншими категоріями

# Індикатор 10: прояви корупції в земельних питаннях за останній рік, за макрорегіоном



\* Північний макрорегіон включно з м. Київ



USAID'S AGRICULTURE GROWING RURAL OPPORTUNITIES ACTIVITY IN UKRAINE (AGRO)



# Результати опитування

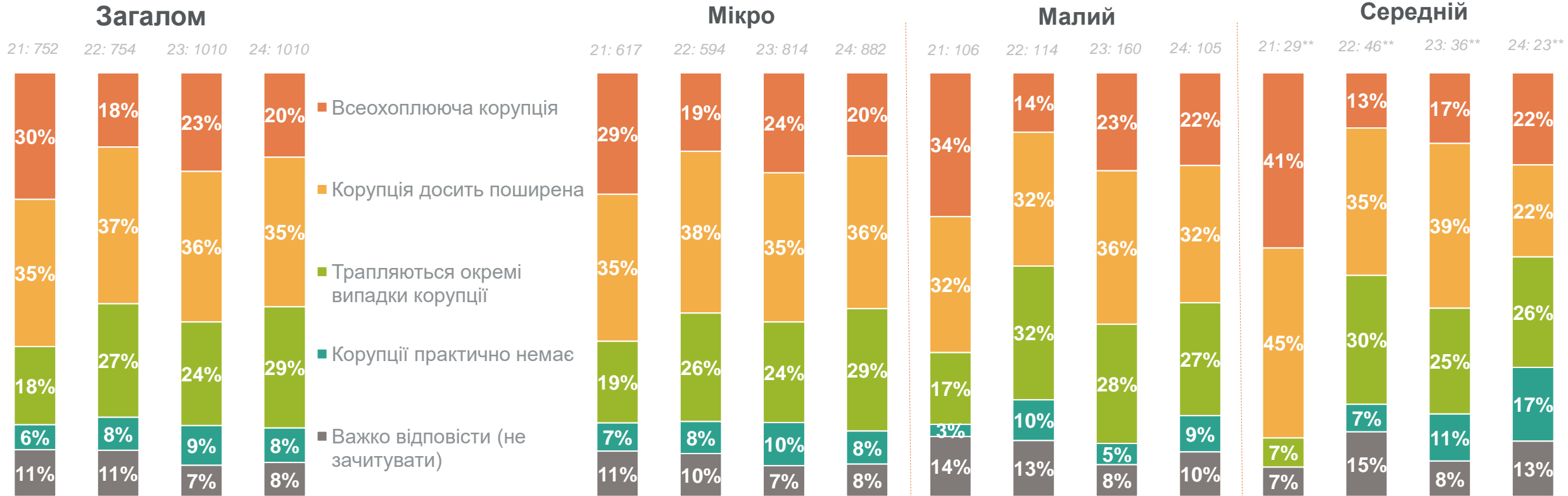
Деталізація



USAID'S AGRICULTURE GROWING RURAL  
OPPORTUNITIES ACTIVITY IN UKRAINE (AGRO)

# Частка опитаних ММСП, які вважають, що корупція у земельних відносинах всеохоплююча або досить поширена, дещо знизилась в 2024 у порівнянні з 2023 (з 59% до 55%)

Б2. Якою мірою, на Вашу думку, поширена корупція у земельних відносинах?



\*\* Кількість опитаних в категорії «Середній бізнес» є замалою для надійного порівняння з іншими категоріями (29 у 2021 / 46 у 2022 / 36 у 2023 / 23 у 2024)

# Найбільш поширеним видом корупції за останній рік майже половина ММСП називають створення штучних проблем та затягування процедур у часі (49%)

Б3. Які з видів корупції, на Вашу думку, є найбільш поширеними за останній рік? Можливо обрати всі релевантні варіанти\*



\* На графіку не показано частку відповідей «Інше», яка загалом по вибірці набирає близько 4% з 2021 році, 1% у 2022 і по 2% у 2023 та 2024, та «Не знаю», що набирає близько 8% у 2021, 10% у 2022, 14% у 2023 та 15% у 2024 р.

\*\* Кількість опитаних в категорії «Середній бізнес» є замалою для надійного порівняння з іншими категоріями (29 у 2021 / 46 у 2022 / 36 у 2023 / 23 у 2024)

# Протягом останнього року респонденти частіше стикалися із необхідністю отримати витяг із кадастру (38%)

**Б4.1. Чи стикалося ваше підприємство з такими ситуаціями у вирішенні земельних питань з органами влади за останній рік?**



\*\* Кількість опитаних в категорії «Середній бізнес» є замалою для надійного порівняння з іншими категоріями (29 у 2021 / 46 у 2022 / 36 у 2023 / 23 у 2024)

# Протягом останнього року респонденти найчастіше стикалися із корупцією під час звернення щодо оренди земельної ділянки державної або комунальної власності (38%) та звернення щодо приватизації земельної ділянки (35%)

Б4.2. Чи в ситуації виникали обставини, коли:...  
(серед тих, хто стикалися з кожною ситуацією)



\* У категорії «Інше» згадували такі обставини як неправомірне затягування процесу оформлення, відмова у підписанні документів, необгрунтоване завищення ціни на оренду землі, викривлення законодавства або пряме порушення закону працівниками державних установ, тощо



USAID'S AGRICULTURE GROWING RURAL OPPORTUNITIES ACTIVITY IN UKRAINE (AGRO)

# Протягом останнього року найрідше стикалися із корупцією під час отримання витягу з кадастру про земельну ділянку або про її нормативно-грошову оцінку (7%)

B4.2. Чи в ситуації виникали обставини, коли:... (серед тих, хто стикалися з кожною ситуацією) (Продовження)		Була принаймні одна корупційна обставина							
		Натякали на винагороду	Вимагали винагороду	Посередництво	Внески в благодійні фонди	Інше*	Такого не було		
Змінити цільове призначення земельної ділянки	2021	42%	21%	19%	16%	5%	1%	58%	n=57
	2022	26%	4%	7%	11%	5%	0%	74%	n=57
	2023	42%	14%	11%	9%	4%	5%	58%	n=57
	2024	27%	9%	6%	12%	3%	3%	73%	n=66
Взяття в оренду ділянки з водним об'єктом	2021	49%	22%	15%	20%	11%	3%	51%	n=55
	2022	44%	12%	6%	18%	9%	3%	56%	n=34
	2023	35%	13%	6%	10%	6%	3%	65%	n=31
	2024	34%	17%	9%	9%	0%	11%	66%	n=35
Поновлення(продовження) договорів оренди землі	2021	28%	7%	5%	10%	5%	2%	72%	n=147
	2022	19%	7%	3%	6%	3%	1%	81%	n=180
	2023	20%	8%	4%	3%	5%	1%	80%	n=253
	2024	17%	6%	3%	7%	4%	4%	83%	n=260
Визначення ставки орендної плати чи земельного податку за користування земельної ділянки державної та комунальної власності	2021	22%	6%	1%	6%	4%	2%	78%	n=159
	2022	18%	8%	2%	4%	4%	1%	82%	n=142
	2023	20%	6%	1%	4%	4%	3%	80%	n=170
	2024	18%	4%	3%	6%	4%	7%	82%	n=176
Участь у земельних торгах	2021	37%	11%	5%	11%	8%	1%	63%	n=38
	2022	19%	7%	3%	3%	3%	1%	81%	n=72
	2023	19%	6%	2%	6%	3%	5%	81%	n=62
	2024	17%	3%	4%	11%	2%	4%	83%	n=98
Погодження, експертиза, затвердження документації з землеустрою	2021	33%	14%	4%	15%	5%	1%	67%	n=156
	2022	23%	4%	1%	10%	3%	0%	77%	n=145
	2023	22%	9%	4%	7%	5%	1%	78%	n=153
	2024	19%	7%	3%	5%	1%	5%	81%	n=151

\* У категорії «Інше» задували такі обставини як неправомірне затягування процесу оформлення, відмова у підписанні документів, необґрунтоване завищення ціни на оренду землі, викривлення законодавства або пряме порушення закону працівниками державних установ, тощо

# Найбільш корумпованим у земельній сфері ММСП вважають сільські, селищні, міські ради та ради ОТГ, на другому місці – Держгеокадастр і його підрозділи на місцях

Б5. Які з перелічених державних структур, на Вашу думку, є найбільш корумпованими у земельній сфері на сьогоднішній день? Можливо обрати всі релевантні варіанти\*



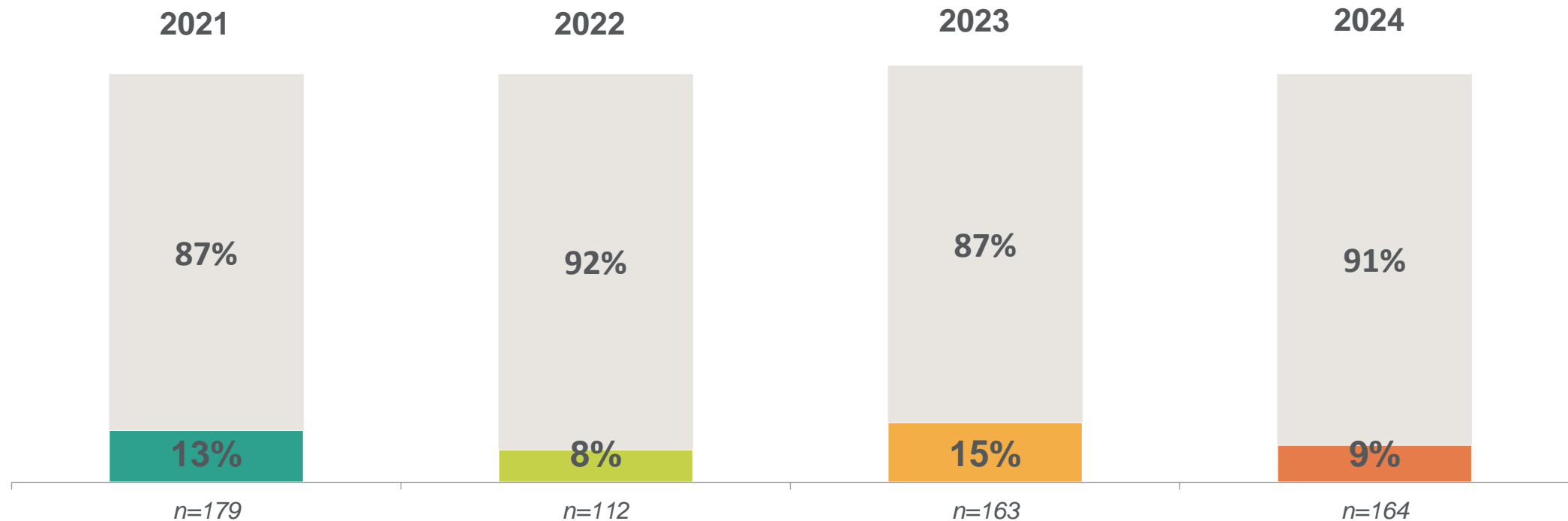
\* На графіку не показано частку відповідей «Інше», яка загалом по вибірці набирає близько 4% у 2021; 2% у 2022 році; 6% у 2023, 6% у 2024, а також «Важко сказати», що набирає близько 33% в 2021, 30% в 2022, 2023 та 2024 році

\*\* Кількість опитаних в категорії «Середній бізнес» є замалою (29 у 2021 / 46 у 2022 / 36 у 2023 / 23 у 2024) для надійного порівняння з іншими категоріями

Одне з 10 з опитаних ММСП, які стикалися з проявами корупції в земельних питаннях за останній рік, заявляло про це

Б6. Чи заявляло Ваше підприємство про факти корупції за останній рік?

Серед тих, хто стикалися з проявами корупції в земельних питаннях, за Індикатором 10

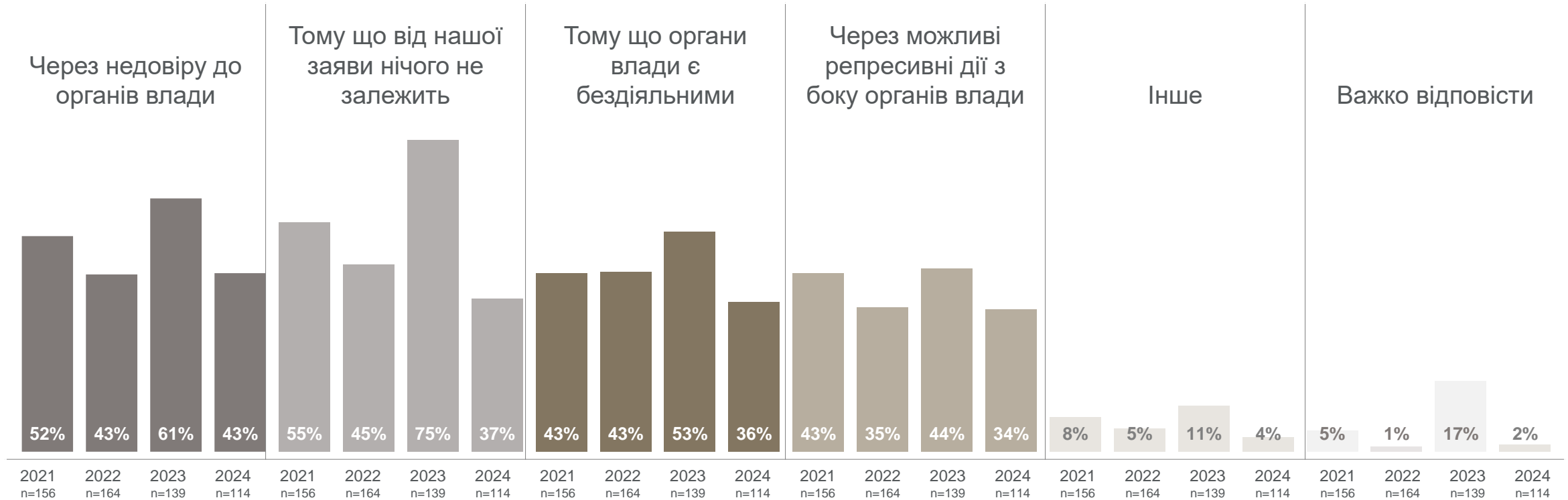




# Серед ММСП, які не заявляли про корупцію, найбільш поширеними причинами були впевненість у тому, що від заяви нічого не залежить, недовіра до влади та впевненість у її бездіяльності

Б8. Чому Ви не повідомляли про факти корупції? Можливо обрати всі релевантні варіанти.

Серед тих, хто стикалися проявами з корупції у земельних питаннях, за Індикатором 10, і не повідомляли про факти корупції



# Ключові висновки

- ❖ **Сприйняття корупції як всеохоплюючої** та поширеної серед ММСП у сфері земельних відносин **дещо знизилось**.
- ❖ **Частка ММСП**, які повідомляли, **що стикалися з корупцією** у земельних відносинах за останній рік **залишилася не змінною**, що підтверджує, що спадання з 20% до 16% відсотків, яке продемонстрував минулий рік, має не ситуативний, а системний характер змін.
- ❖ **Органи місцевої влади** залишаються **найбільш корумпованим** органом влади у земельній сфері за останні роки, згідно відповідей респондентів.
- ❖ Створення **штучних проблем** та **затягування процедур** у часі є **найбільш поширеним видом корупції** за останній рік

2024

Наближаємо  
перемогу  
разом!



**USAID**  
FROM THE AMERICAN PEOPLE



USAID'S AGRICULTURE GROWING RURAL  
OPPORTUNITIES ACTIVITY IN UKRAINE (AGRO)